

高知工業高等専門学校光熱水量等調

〔平成26年度 4月～3月〕



環境マネジメント室

目 次

☆ 年度別学生数	1
☆ 電気使用量	3
電気使用量〔グラフ〕	5
☆ ガス使用量	8
ガス使用量〔グラフ〕	9
☆ 井戸水使用量	12
井戸水使用量〔グラフ〕	13
☆ ガソリン・軽油・重油使用量〔グラフ〕	15
☆ 複写機のコピー用紙使用枚数	17
複写機のコピー用紙使用枚数〔グラフ〕	18
各科・課別使用詳細	20
☆ コピー用紙購入量（箱）	28
コピー用紙購入量（枚数）	29
コピー用紙購入量〔グラフ〕	30
☆ 二酸化炭素排出量集計表	32
☆ 電力二酸化炭素排出量	33
☆ ガス二酸化炭素排出量	34
☆ ガソリン二酸化炭素排出量	35
☆ 軽油二酸化炭素排出量	36
☆ 重油二酸化炭素排出量	37
【参考】		
☆ 高知市の気温（気象庁資料より）	38
高知市の気温〔グラフ〕	39

学生定員及び現員

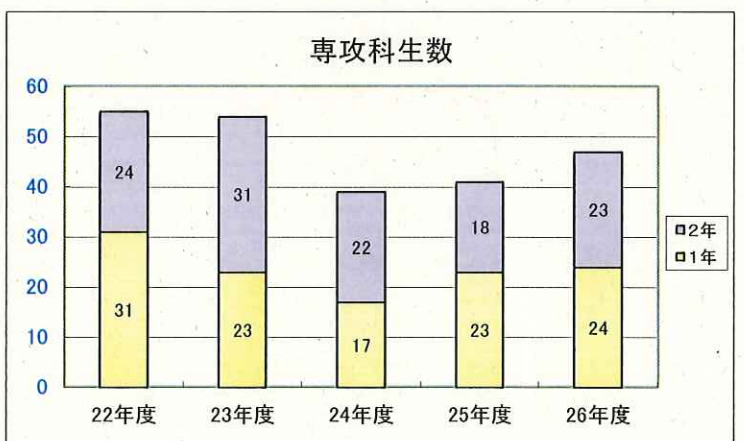
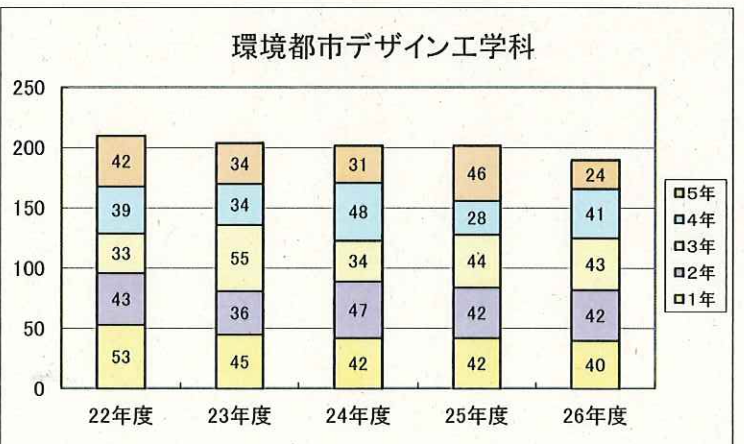
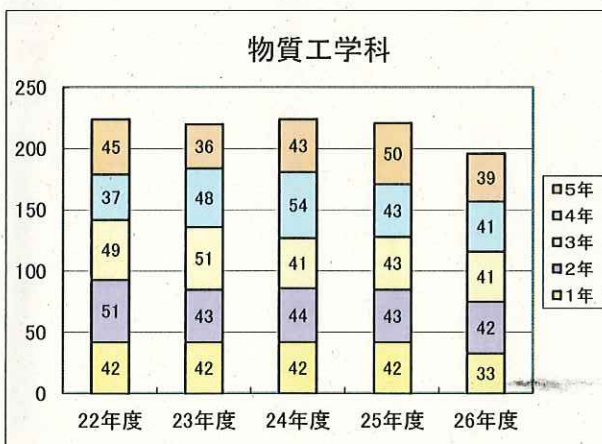
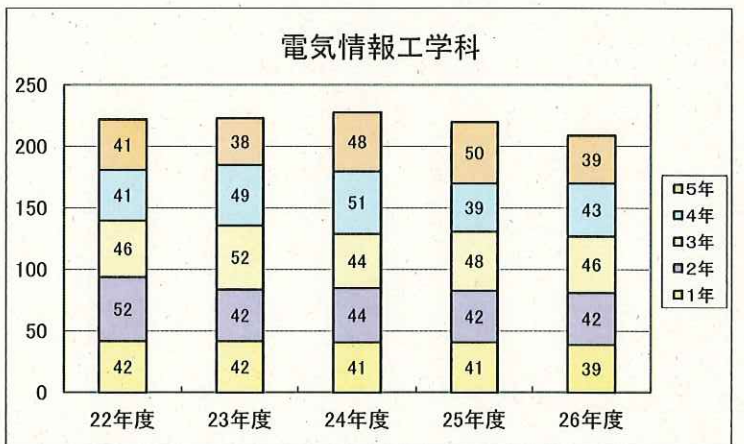
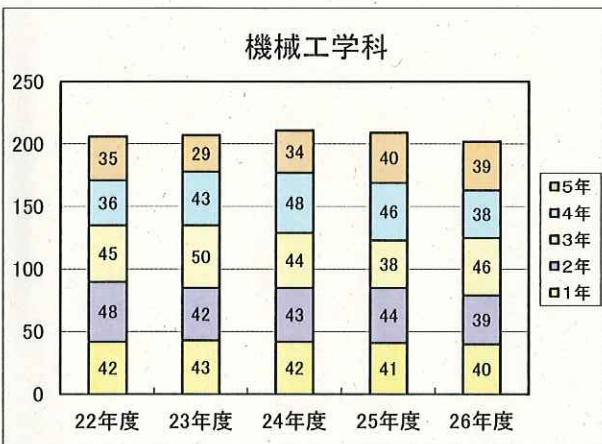
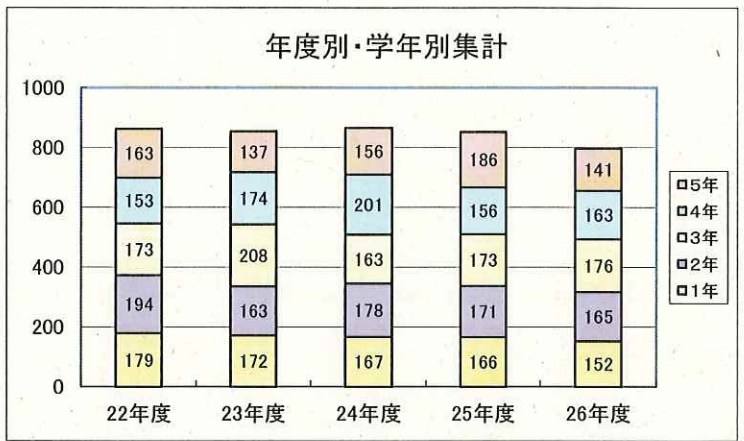
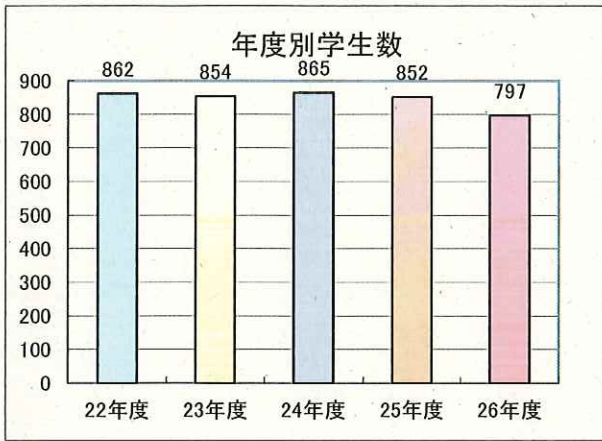
[5月1日現在]

区 分	入学 定員	現員 学年	年度					計	
			22年度	23年度	24年度	25年度	26年度		
機 械 工 学 科	40	1年	42	43	42	41	40	208	1,035
		2年	48	42	43	44	39	216	
		3年	45	50	44	38	46	223	
		4年	36	43	48	46	38	211	
		5年	35	29	34	40	39	177	
		小計	206	207	211	209	202		
電 気 情 報 工 学 科 (電気工学科)	40	1年	42	42	41	41	39	205	1,102
		2年	52	42	44	42	42	222	
		3年	46	52	44	48	46	236	
		4年	41	49	51	39	43	223	
		5年	41	38	48	50	39	216	
		小計	222	223	228	220	209		
物 質 工 学 科	40	1年	42	42	42	42	33	201	1,085
		2年	51	43	44	43	42	223	
		3年	49	51	41	43	41	225	
		4年	37	48	54	43	41	223	
		5年	45	36	43	50	39	213	
		小計	224	220	224	221	196		
環 境 都 市 デ ザ イ ン 工 学 科 (建設システム工学科)	40	1年	53	45	42	42	40	222	1,008
		2年	43	36	47	42	42	210	
		3年	33	55	34	44	43	209	
		4年	39	34	48	28	41	190	
		5年	42	34	31	46	24	177	
		小計	210	204	202	202	190		
計	160		862	854	865	852	797	4,230	

専攻科

[5月1日現在]

区 分	入学 定員	現員 学年	年度					計	
			22年度	23年度	24年度	25年度	26年度		
機 械 ・ 電 気 工 学 専 攻	8	1年	16	10	8	15	12	61	124
		2年	13	16	10	8	16	63	
		小計	29	26	18	23	28		
物 質 工 学 専 攻	4	1年	13	6	3	4	6	32	63
		2年	5	13	6	3	4	31	
		小計	18	19	9	7	10		
建 設 工 学 専 攻	4	1年	2	7	6	4	6	25	49
		2年	6	2	6	7	3	24	
		小計	8	9	12	11	9		
計	16		55	54	39	41	47	236	



建物別電気使用量【4月～3月】

※機械工場外：機械工場、風洞実験室、内燃機関棟、高圧実験室、遠心力載荷実験室

※管理棟外：管理棟、学生集会所、図書館、情報化推進室、建依会館、体育館、第二体育館、武道場、弓道場、黒潮会館、排水処理施設

【25年度・26年度計】

(単位：kWh)

月	全体	機械工学科棟	電気情報工学科棟	物質工学科棟	生物工学科棟	環境都市デザイン工学科棟	総合科学科棟 教室棟	専攻科棟	機械工場外	管理棟外	学寮	業者
25年度	1,996,553	125,952	95,658	59,145	87,961	246,158	119,790	135,216	81,970	531,596	403,391	109,716
26年度	2,032,222	118,680	178,012	54,210	93,776	238,410	121,995	154,042	90,439	480,830	392,558	109,270
	35,669	-7,272	82,354	-4,935	5,815	-7,748	2,205	18,826	8,469	-50,766	-10,833	-446

平成25年度

月	全体	機械工学科棟	電気工学科棟	物質工学科棟	生物工学科棟	建設システム工学科棟	総合科学科棟 教室棟	専攻科棟	機械工場外	管理棟外	学寮	業者
4月	124,259	6,930	4,300	3,952	3,633	11,944	8,364	7,156	4,944	37,088	27,440	8,508
5月	138,406	6,818	4,990	4,019	3,325	12,400	8,597	7,522	6,299	45,111	30,312	9,013
6月	165,457	9,273	5,567	4,472	3,256	18,851	8,700	11,012	7,131	47,886	39,096	10,213
7月	235,201	17,521	7,763	7,357	9,352	27,896	14,597	19,250	9,893	55,395	51,651	14,526
8月	187,614	14,195	6,179	5,685	10,016	26,638	8,854	15,839	6,736	54,694	26,835	11,943
9月	139,709	9,730	5,876	4,055	8,305	22,927	5,917	11,450	7,806	42,875	14,875	5,893
10月	163,432	8,950	7,574	4,836	7,434	23,115	9,588	8,522	7,698	42,472	32,031	11,212
11月	158,344	7,650	4,759	4,994	5,149	15,899	8,807	8,083	6,496	49,432	38,347	8,728
12月	177,089	11,573	14,063	5,318	9,798	26,589	10,721	9,669	6,037	36,960	38,138	8,223
1月	198,430	13,635	13,304	5,824	10,360	25,039	13,292	13,437	7,799	43,780	44,034	7,926
2月	190,820	12,377	13,209	5,031	10,041	19,783	14,032	14,608	4,900	40,215	48,608	8,016
3月	117,792	7,300	8,074	3,602	7,292	15,077	8,321	8,668	6,231	35,688	12,024	5,515
合計	1,996,553	125,952	95,658	59,145	87,961	246,158	119,790	135,216	81,970	531,596	403,391	109,716

平成26年度

月	全体	機械工学科棟	電気情報工学科棟	物質工学科棟	生物工学科棟	環境都市デザイン工学科棟	総合科学科棟 教室棟	専攻科棟	機械工場外	管理棟外	学寮	業者
4月	129,994	6,203	14,252	3,338	4,818	11,995	8,637	8,462	5,563	34,038	24,768	7,920
5月	153,933	6,401	16,167	3,526	5,869	16,916	8,403	10,750	7,131	38,280	30,813	9,677
6月	169,960	7,286	16,277	3,968	7,130	17,082	8,696	14,237	7,491	45,537	32,651	9,605
7月	230,431	14,334	18,362	5,861	10,538	23,944	14,448	18,726	9,084	53,712	47,935	13,487
8月	183,463	13,758	14,483	4,660	10,120	26,170	8,631	13,231	8,747	47,188	25,924	10,551
9月	144,683	9,011	6,252	5,180	8,736	23,030	7,677	11,920	9,114	39,454	16,471	7,838
10月	164,185	8,305	11,805	5,356	6,672	21,138	9,288	12,089	9,085	35,992	33,579	10,876
11月	153,109	7,317	16,042	3,872	5,125	19,930	9,112	9,572	6,414	36,608	30,805	8,312
12月	187,571	11,539	16,972	5,079	9,168	24,261	11,776	14,643	7,704	41,515	37,771	7,143
1月	203,088	13,989	18,410	5,512	9,577	22,972	13,398	16,292	8,831	35,854	48,726	9,527
2月	188,537	12,429	16,204	4,176	8,435	17,555	13,348	15,121	5,486	36,951	49,946	8,886
3月	123,268	8,108	12,786	3,682	7,588	13,417	8,581	8,999	5,789	35,701	13,169	5,448
合計	2,032,222	118,680	178,012	54,210	93,776	238,410	121,995	154,042	90,439	480,830	392,558	109,270

【26年度－25年度増減 kWh】

月	全体	機械工学科棟	電気情報工学科棟	物質工学科棟	生物工学科棟	環境都市デザイン工学科棟	総合科学科棟 教室棟	専攻科棟	機械工場外	管理棟外	学寮	業者
4月	5,735	-727	9,952	-614	1,185	51	273	1,306	619	-3,050	-2,672	-588
5月	15,527	-417	11,177	-493	2,544	4,516	-194	3,228	832	-6,831	501	664
6月	4,503	-1,987	10,710	-504	3,874	-1,769	-4	3,225	360	-2,349	-6,445	-608
7月	-4,770	-3,187	10,599	-1,496	1,186	-3,952	-149	-524	-809	-1,683	-3,716	-1,039
8月	-4,151	-437	8,304	-1,025	104	-468	-223	-2,608	2,011	-7,506	-911	-1,392
9月	4,974	-719	376	1,125	431	103	1,760	470	1,308	-3,421	1,596	1,945
10月	753	-645	4,231	520	-762	-1,977	-300	3,567	1,387	-6,480	1,548	-336
11月	-5,235	-333	11,283	-1,122	-24	4,031	305	1,489	-82	-12,824	-7,542	-416
12月	10,482	-34	2,909	-239	-630	-2,328	1,055	4,974	1,667	4,555	-367	-1,080
1月	4,658	354	5,106	-312	-783	-2,067	106	2,855	1,032	-7,926	4,692	1,601
2月	-2,283	52	2,995	-855	-1,606	-2,228	-684	513	586	-3,264	1,338	870
3月	5,476	808	4,712	80	296	-1,660	260	331	-442	13	1,145	-67
合計	35,669	-7,272	82,354	-4,935	5,815	-7,748	2,205	18,826	8,469	-50,766	-10,833	-446

【26年度－25年度増減率】

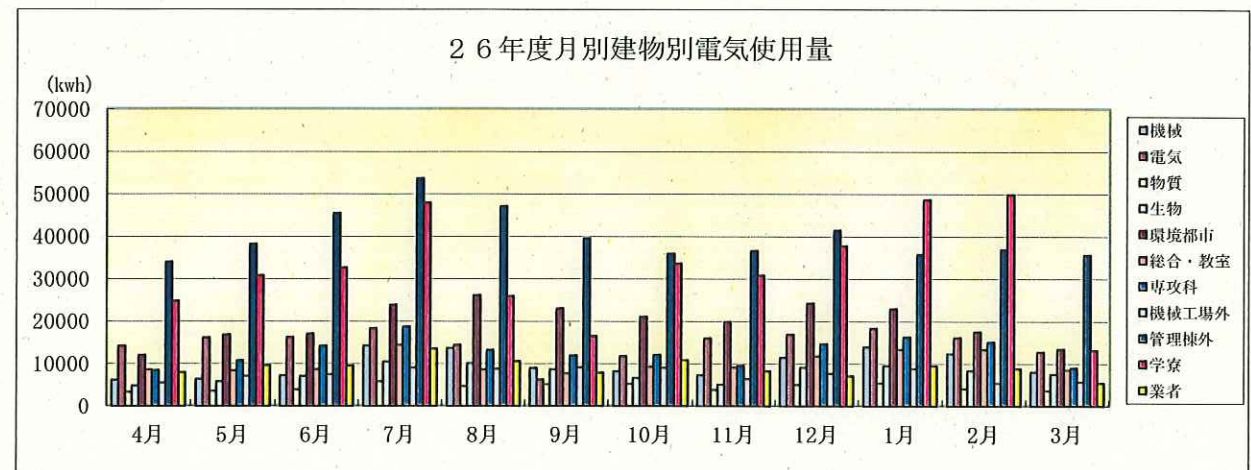
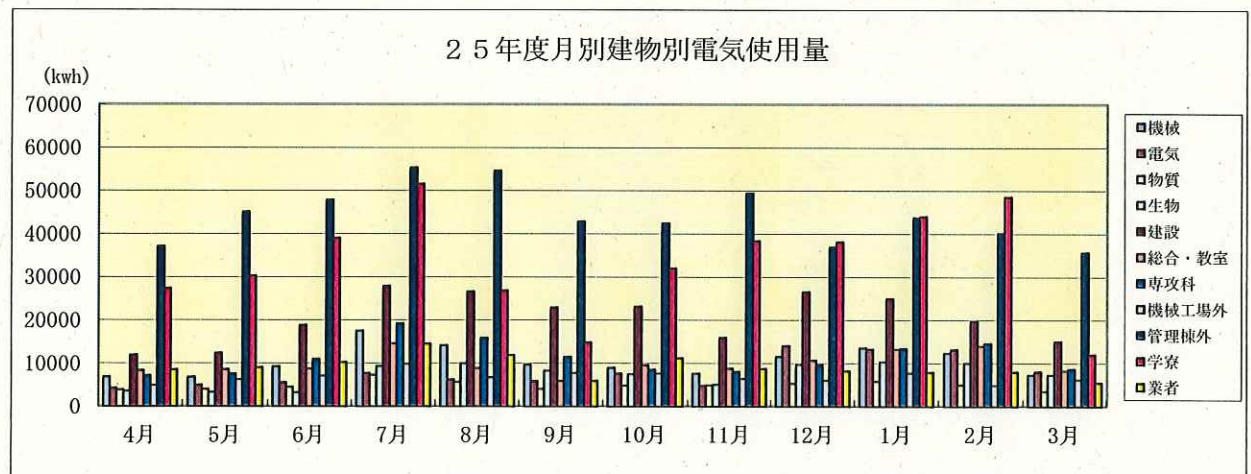
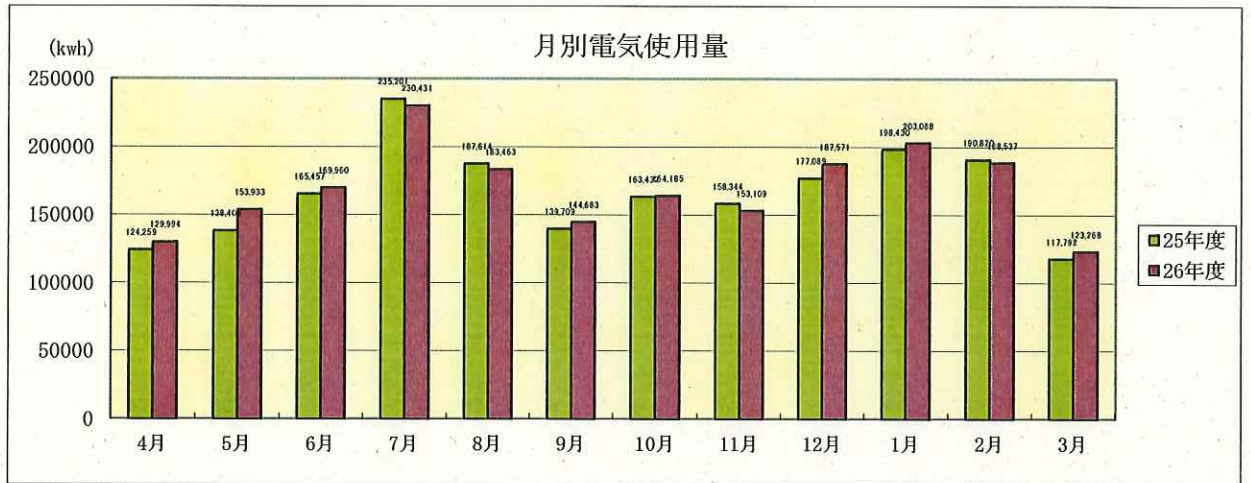
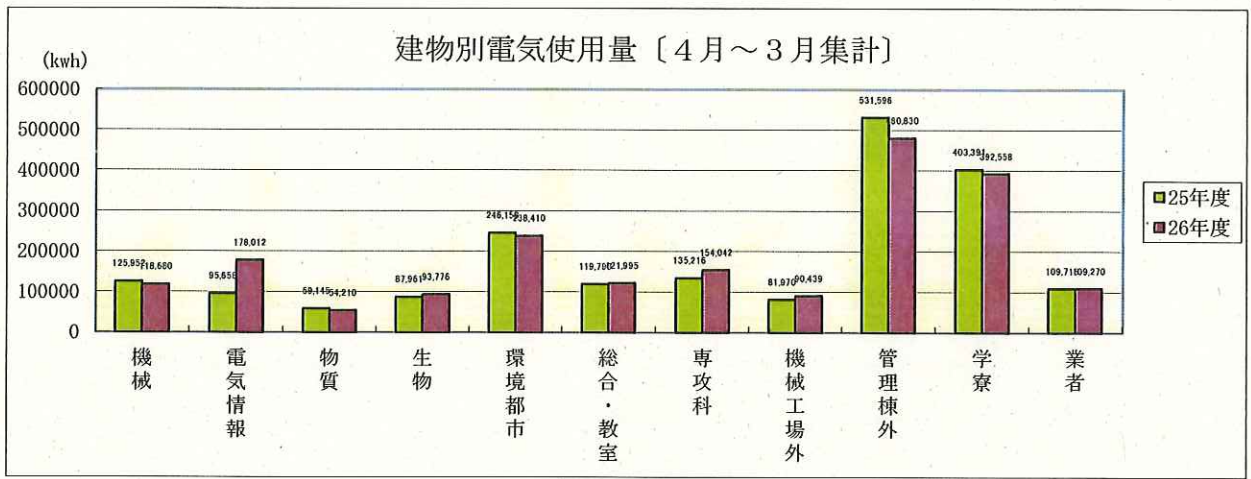
月	全体	機械工学科棟	電気情報工学科棟	物質工学科棟	生物工学科棟	環境都市デザイン工学科棟	総合科学科棟 教室棟	専攻科棟	機械工場外	管理棟外	学寮	業者
4月	4.6%	-10.5%	231.4%	-15.5%	32.6%	0.4%	3.3%	18.3%	12.5%	-8.2%	-9.7%	-6.9%
5月	11.2%	-6.1%	224.0%	-12.3%	76.5%	36.4%	-2.3%	42.9%	13.2%	-15.1%	1.7%	7.4%
6月	2.7%	-21.4%	192.4%	-11.3%	119.0%	-9.4%	0.0%	29.3%	5.0%	-4.9%	-16.5%	-6.0%
7月	-2.0%	-18.2%	136.5%	-20.3%	12.7%	-14.2%	-1.0%	-2.7%	-8.2%	-3.0%	-7.2%	-7.2%
8月	-2.2%	-3.1%	134.4%	-18.0%	1.0%	-1.8%	-2.5%	-16.5%	29.9%	-13.7%	-3.4%	-11.7%
9月	3.6%	-7.4%	6.4%	27.7%	5.2%	0.4%	29.7%	4.1%	16.8%	-8.0%	10.7%	33.0%
10月	0.5%	-7.2%	55.9%	10.8%	-10.3%	-8.6%	-3.1%	41.9%	18.0%	-15.3%	4.8%	-3.0%
11月	-3.3%	-4.4%	237.1%	-22.5%	-0.5%	25.4%	3.5%	18.4%	-1.3%	-25.9%	-19.7%	-4.8%
12月	5.9%	-0.3%	20.7%	-4.5%	-6.4%	-8.8%	9.8%	51.4%	27.6%	12.3%	-1.0%	-13.1%
1月	2.3%	2.6%	38.4%	-5.4%	-7.6%	-8.3%	0.8%	21.2%	13.2%	-18.1%	10.7%	20.2%
2月	-1.2%	0.4%	22.7%	-17.0%	-16.0%	-11.3%	-4.9%	3.5%	12.0%	-8.1%	2.8%	10.9%
3月	4.6%	11.1%	58.4%	2.2%	4.1%	-11.0%	3.1%	3.8%	-7.1%	0.0%	9.5%	-1.2%
合計	1.8%	-5.8%	86.1%	-8.3%	6.6%	-3.1%	1.8%	13.9%	10.3%	-9.5%	-2.7%	-0.4%

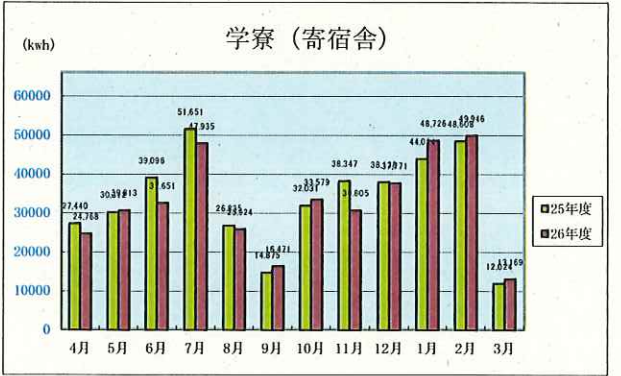
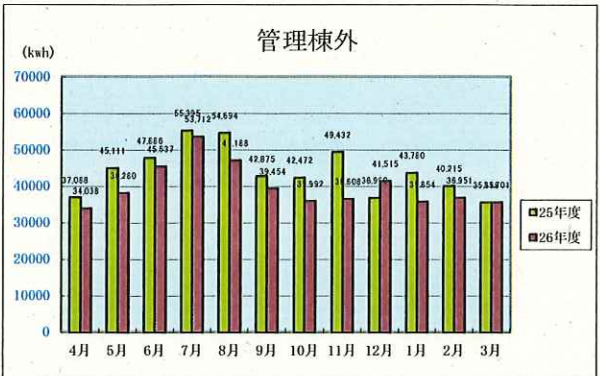
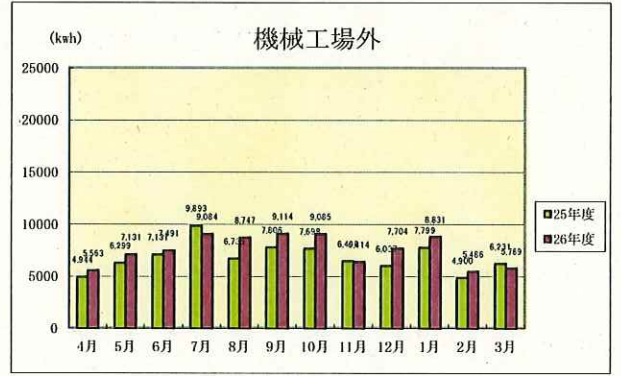
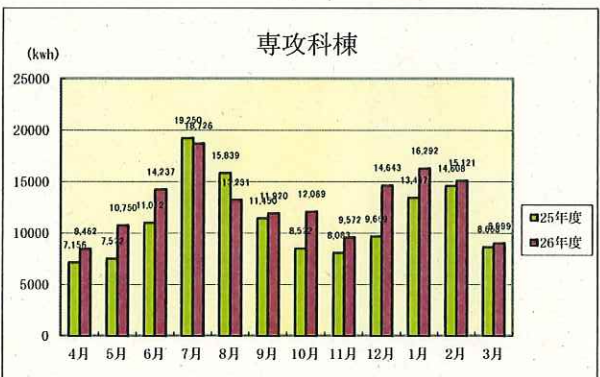
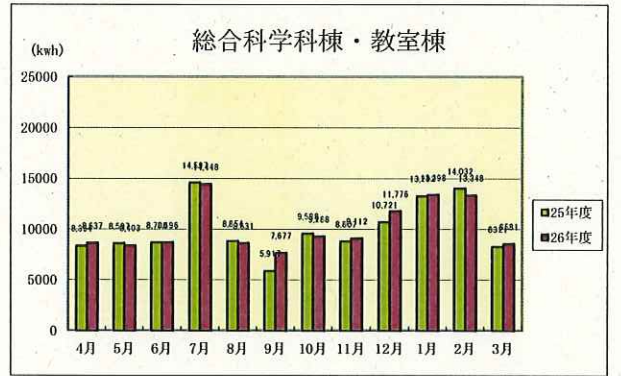
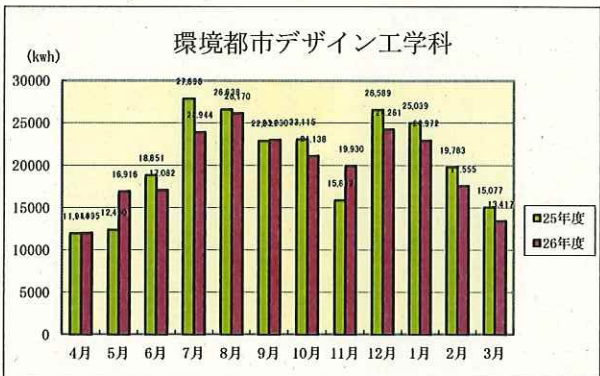
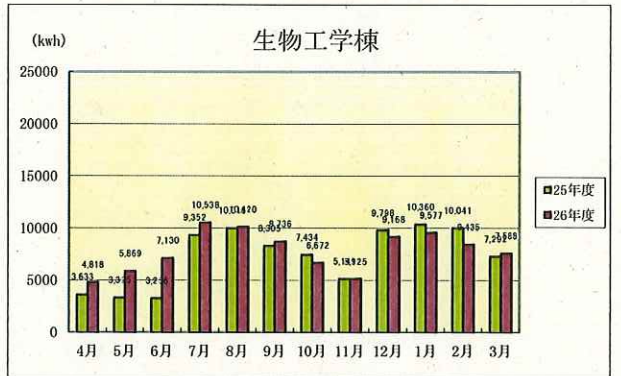
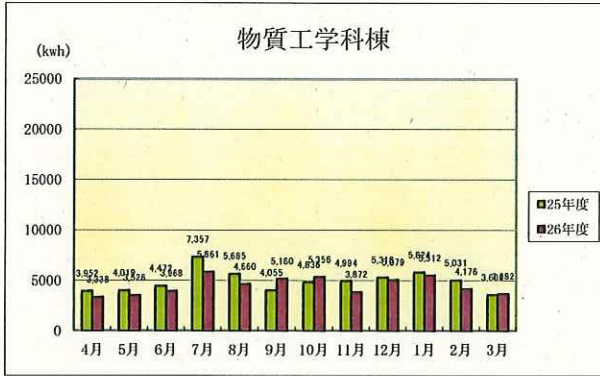
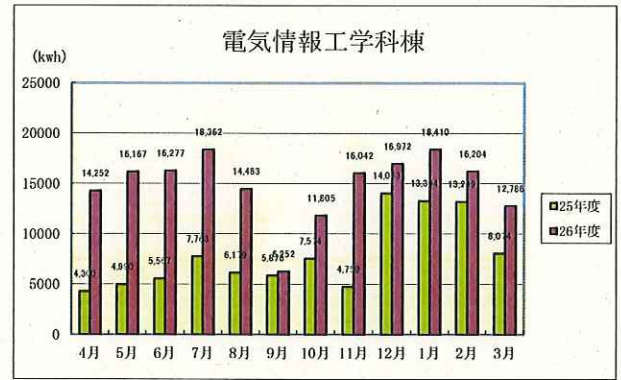
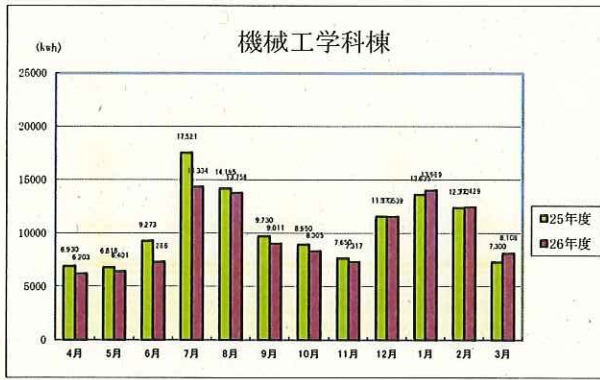
平成26年度使用電力量【4月～3月】

月	全体			業者・学寮使用分			高専使用分		
	26年度	25年度	使用量差	26年度	25年度	使用量差	26年度	25年度	使用量差
4月	129,994 kWh	124,259 kWh	5,735 kWh	26,700 kWh	29,754 kWh	-3,054 kWh	103,294 kWh	94,505 kWh	8,789 kWh
5月	153,933 kWh	138,406 kWh	15,527 kWh	32,710 kWh	31,952 kWh	758 kWh	121,223 kWh	106,454 kWh	14,769 kWh
6月	169,960 kWh	165,457 kWh	4,503 kWh	35,420 kWh	39,728 kWh	-4,308 kWh	134,540 kWh	125,729 kWh	8,811 kWh
7月	230,431 kWh	235,201 kWh	-4,770 kWh	50,143 kWh	54,365 kWh	-4,222 kWh	180,288 kWh	180,836 kWh	-548 kWh
8月	183,463 kWh	187,614 kWh	-4,151 kWh	30,752 kWh	32,758 kWh	-2,006 kWh	152,711 kWh	154,856 kWh	-2,145 kWh
9月	144,683 kWh	139,709 kWh	4,974 kWh	18,767 kWh	15,543 kWh	3,224 kWh	125,916 kWh	124,166 kWh	1,750 kWh
10月	164,185 kWh	163,432 kWh	753 kWh	33,205 kWh	38,307 kWh	-5,102 kWh	130,980 kWh	125,125 kWh	5,855 kWh
11月	153,109 kWh	158,344 kWh	-5,235 kWh	29,098 kWh	38,939 kWh	-9,841 kWh	124,011 kWh	119,405 kWh	4,606 kWh
12月	187,571 kWh	177,089 kWh	10,482 kWh	33,893 kWh	38,558 kWh	-4,665 kWh	153,678 kWh	138,531 kWh	15,147 kWh
1月	203,088 kWh	198,430 kWh	4,658 kWh	44,066 kWh	44,059 kWh	7 kWh	159,022 kWh	154,371 kWh	4,651 kWh
2月	188,537 kWh	190,820 kWh	-2,283 kWh	45,542 kWh	46,944 kWh	-1,402 kWh	142,995 kWh	143,876 kWh	-881 kWh
3月	123,268 kWh	117,792 kWh	5,476 kWh	13,526 kWh	14,322 kWh	-796 kWh	109,742 kWh	103,470 kWh	6,272 kWh
計	2,032,222 kWh	1,996,553 kWh	35,669 kWh	393,822 kWh	425,229 kWh	-31,407 kWh	1,638,400 kWh	1,571,324 kWh	67,076 kWh

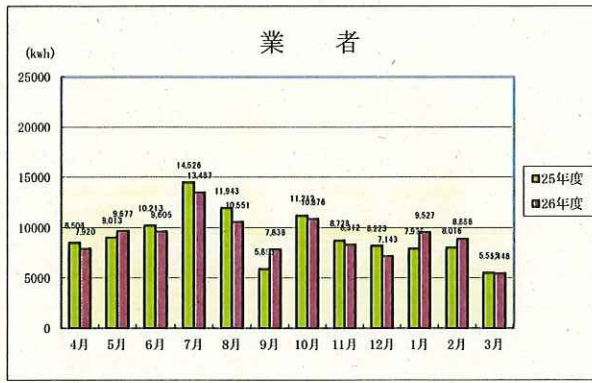
高専使用量〔業者負担分を除いたもの〕

月	使用料金		差額	契約電力		最大電力	
	26年度	25年度		26年度	25年度	26年度	25年度
4月	2,213,261 円	1,721,950 円	491,311 円	620 kW	620 kW	294 kW	289 kW
5月	2,513,752 円	1,895,369 円	618,383 円	620 kW	620 kW	347 kW	371 kW
6月	2,699,531 円	2,112,047 円	587,484 円	620 kW	620 kW	388 kW	492 kW
7月	3,458,456 円	3,474,748 円	-16,292 円	620 kW	620 kW	606 kW	593 kW
8月	3,059,055 円	2,908,315 円	150,740 円	620 kW	620 kW	552 kW	567 kW
9月	2,676,684 円	2,569,193 円	107,491 円	620 kW	620 kW	477 kW	462 kW
10月	2,814,217 円	2,491,538 円	322,679 円	620 kW	620 kW	435 kW	448 kW
11月	2,507,748 円	2,426,286 円	81,462 円	620 kW	620 kW	377 kW	412 kW
12月	2,924,075 円	2,680,547 円	243,528 円	620 kW	620 kW	608 kW	593 kW
1月	2,990,422 円	2,900,564 円	89,858 円	620 kW	620 kW	564 kW	555 kW
2月	2,761,419 円	2,777,429 円	-16,010 円	620 kW	620 kW	551 kW	575 kW
3月	2,326,069 円	2,198,901 円	127,168 円	620 kW	620 kW	379 kW	325 kW
計	32,944,689 円	30,156,887 円	2,787,802 円				





業 者



ガス使用量〔4月～3月〕

(単位：m3)

	管理棟	黒潮会館	総合科学 科棟	物質工学 科棟	電気情報 工学科棟	環境都市ア デザイン工学 科棟	機械工場 (西)	情報処理 センター	専攻科棟	遠心力実 験室	体育館	機械工場 暖房用	学寮	業者	計
25年度	363.8	58.7	189.6	46.8	29.1	8.9	120.8	0.0	0.3	0.0	1.5	380.0	2,120.3	2,557.3	5,877.1
26年度	379.3	34.2	183.7	13.4	27.9	10.6	162.9	0.0	0.5	0.0	1.5	449.8	2,299.4	2,431.1	5,994.3
	15.5	-24.5	-5.9	-33.4	-1.2	1.7	42.1	0.0	0.2	0.0	0.0	69.8	179.1	-126.2	117.2

【25年度】

	管理棟	黒潮会館	総合科学 科棟	物質工学 科棟	電気情報 工学科棟	環境都市ア デザイン工学 科棟	機械工場 (西)	情報処理 センター	専攻科棟	遠心力実 験室	体育館	機械工場 暖房用	学寮	業者	計
4月	9.9	10.3	5.9	1.3	0.8	1.6	1.6	0.0	0.0	0.0	0.0	0.0	198.2	201.9	431.5
5月	0.8	0.0	0.1	1.9	0.8	2.3	0.4	0.0	0.0	0.0	0.0	0.0	211.1	220.7	438.1
6月	0.5	0.0	0.2	3.1	1.1	0.1	0.2	0.0	0.0	0.0	0.0	0.0	202.0	191.6	398.8
7月	0.8	0.1	0.1	1.2	0.9	0.0	0.1	0.0	0.2	0.0	0.0	0.0	203.5	212.1	419.0
8月	0.3	8.7	0.1	0.2	0.8	0.0	0.1	0.0	0.0	0.0	0.0	0.0	55.2	232.8	298.2
9月	0.4	12.2	0.2	0.3	0.6	0.2	0.0	0.0	0.0	0.0	0.0	0.0	6.5	236.1	256.5
10月	0.3	0.0	0.8	2.5	0.6	1.5	0.3	0.0	0.0	0.0	0.0	0.0	183.1	195.7	384.8
11月	14.9	0.0	3.0	9.1	0.9	0.6	12.1	0.0	0.1	0.0	0.0	8.7	212.7	196.3	458.4
12月	78.4	4.0	33.6	4.6	2.0	1.4	21.9	0.0	0.0	0.0	0.2	58.1	236.2	189.1	629.5
1月	116.9	2.7	57.5	16.2	8.8	0.6	36.8	0.0	0.0	0.0	0.7	135.5	248.0	208.9	832.6
2月	84.9	0.1	57.6	6.3	7.6	0.6	32.0	0.0	0.0	0.0	0.4	119.1	313.0	212.3	833.9
3月	55.7	20.6	30.5	0.1	4.2	0.0	15.3	0.0	0.0	0.0	0.2	58.6	50.8	259.8	495.8
計	363.8	58.7	189.6	46.8	29.1	8.9	120.8	0.0	0.3	0.0	1.5	380.0	2,120.3	2,557.3	5,877.1

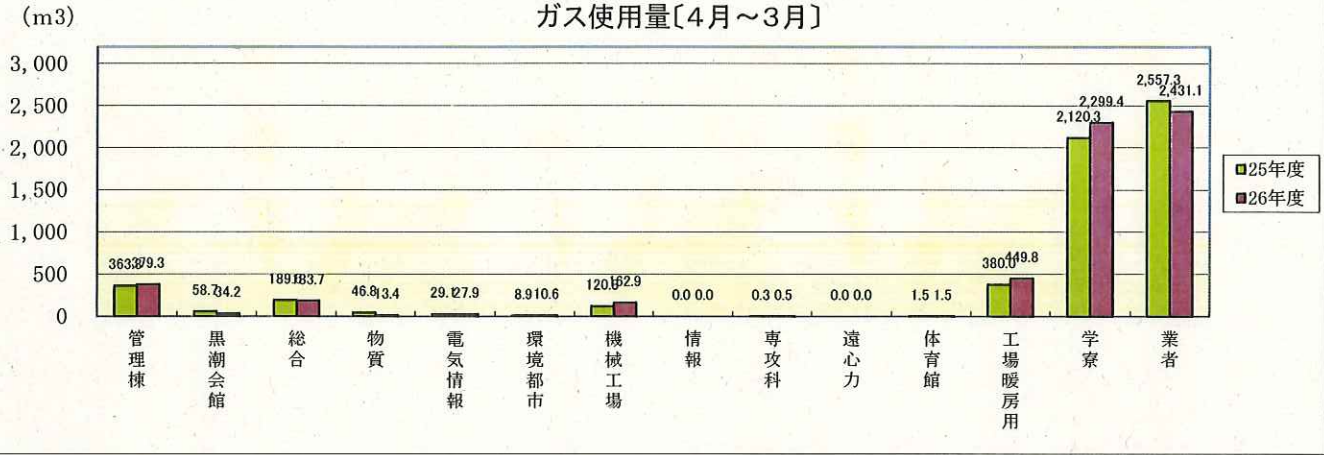
【26年度】

	管理棟	黒潮会館	総合科学 科棟	物質工学 科棟	電気情報 工学科棟	環境都市ア デザイン工学 科棟	機械工場 (西)	情報処理 センター	専攻科棟	遠心力実 験室	体育館	機械工場 暖房用	学寮	業者	計
4月	2.2	4.7	3.8	1.1	0.9	3.8	1.3	0.0	0.0	0.0	0.1	0.0	204.1	198.4	420.4
5月	1.6	0.0	0.2	2.2	0.7	1.9	0.5	0.0	0.0	0.0	0.0	0.0	219.6	203.3	430.0
6月	0.3	0.0	0.1	2.0	0.8	0.1	0.2	0.0	0.0	0.0	0.0	0.0	236.5	186.7	426.7
7月	0.3	0.0	0.2	1.8	1.0	0.0	0.2	0.0	0.0	0.0	0.0	0.0	219.6	179.1	402.2
8月	0.6	0.0	0.3	0.4	0.7	0.0	0.1	0.0	0.0	0.0	0.0	0.0	63.1	253.3	318.5
9月	0.4	14.7	0.2	0.4	0.6	0.0	0.1	0.0	0.0	0.0	0.0	0.0	46.6	201.8	264.8
10月	0.3	0.0	0.5	2.6	1.2	0.1	0.3	0.0	0.0	0.0	0.0	0.0	200.3	204.4	409.7
11月	1.3	0.0	3.4	1.4	0.5	1.2	0.3	0.0	0.0	0.0	0.2	4.2	213.6	182.1	408.2
12月	78.0	1.9	35.0	0.8	6.7	1.4	37.0	0.0	0.0	0.0	0.4	135.9	252.5	189.4	739.0
1月	104.5	0.8	46.3	0.2	6.1	1.7	48.5	0.0	0.2	0.0	0.5	187.0	253.7	191.5	841.0
2月	99.1	0.1	47.2	0.2	3.9	0.4	40.2	0.0	0.1	0.0	0.3	116.4	326.8	200.9	835.6
3月	90.7	12.0	46.5	0.3	4.8	0.0	34.2	0.0	0.2	0.0	0.0	6.3	63.0	240.2	498.2
計	379.3	34.2	183.7	13.4	27.9	10.6	162.9	0.0	0.5	0.0	1.5	449.8	2,299.4	2,431.1	5,994.3

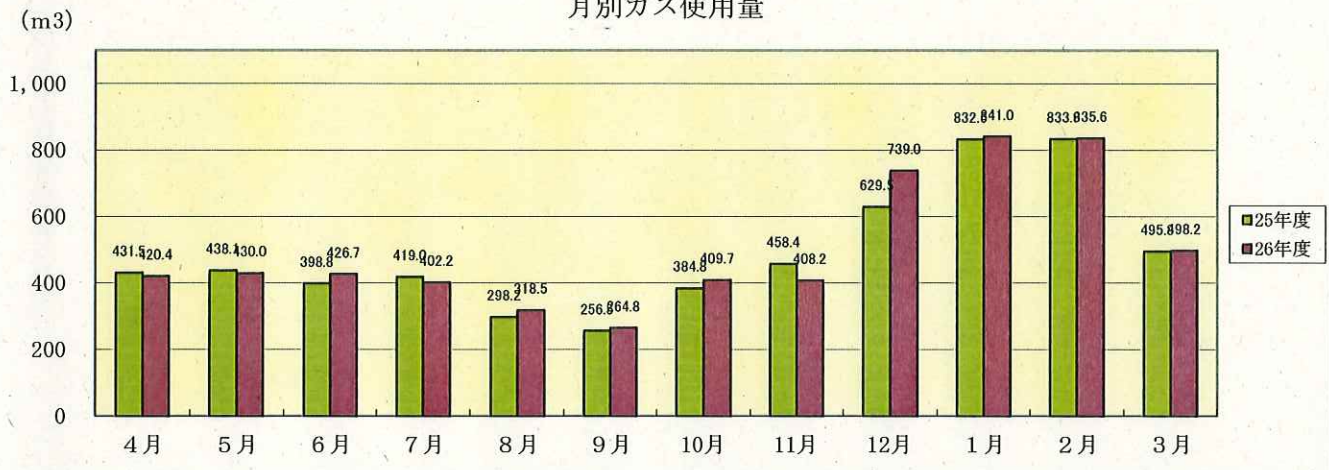
【26年度と25年度の増減】

	管理棟	図書館	総合科学 科棟	物質工学 科棟	電気情報 工学科棟	環境都市ア デザイン工学 科棟	機械工場 (西)	情報処理 センター	専攻科棟	遠心力実 験室	体育館	機械工場 暖房用	学寮	業者	計
4月	-7.7	-5.6	-2.1	-0.2	0.1	2.2	-0.3	0.0	0.0	0.0	0.1	0.0	5.9	-3.5	-11.1
5月	0.8	0.0	0.1	0.3	-0.1	-0.4	0.1	0.0	0.0	0.0	0.0	0.0	8.5	-17.4	-8.1
6月	-0.2	0.0	-0.1	-1.1	-0.3	0.0	0.0	0.0	0.0	0.0	0.0	0.0	34.5	-4.9	27.9
7月	-0.5	-0.1	0.1	0.6	0.1	0.0	0.1	0.0	-0.2	0.0	0.0	0.0	16.1	-33.0	-16.8
8月	0.3	-8.7	0.2	0.2	-0.1	0.0	0.0	0.0	0.0	0.0	0.0	0.0	7.9	20.5	20.3
9月	0.0	2.5	0.0	0.1	0.0	-0.2	0.1	0.0	0.0	0.0	0.0	0.0	40.1	-34.3	8.3
10月	0.0	0.0	-0.3	0.1	0.6	-1.4	0.0	0.0	0.0	0.0	0.0	0.0	17.2	8.7	24.9
11月	-13.6	0.0	0.4	-7.7	-0.4	0.6	-11.8	0.0	-0.1	0.0	0.2	-4.5	0.9	-14.2	-50.2
12月	-0.4	-2.1	1.4	-3.8	4.7	0.0	15.1	0.0	0.0	0.0	0.2	77.8	16.3	0.3	109.5
1月	-12.4	-1.9	-11.2	-16.0	-2.7	1.1	11.7	0.0	0.2	0.0	-0.2	51.5	5.7	-17.4	8.4
2月	14.2	0.0	-10.4	-6.1	-3.7	-0.2	8.2	0.0	0.1	0.0	-0.1	-2.7	13.8	-11.4	1.7
3月	35.0	-8.6	16.0	0.2	0.6	0.0	18.9	0.0	0.2	0.0	-0.2	-52.3	12.2	-19.6	2.4
計	15.5	-24.5	-5.9	-33.4	-1.2	1.7	42.1	0.0	0.2	0.0	0.0	69.8	179.1	-126.2	117.2

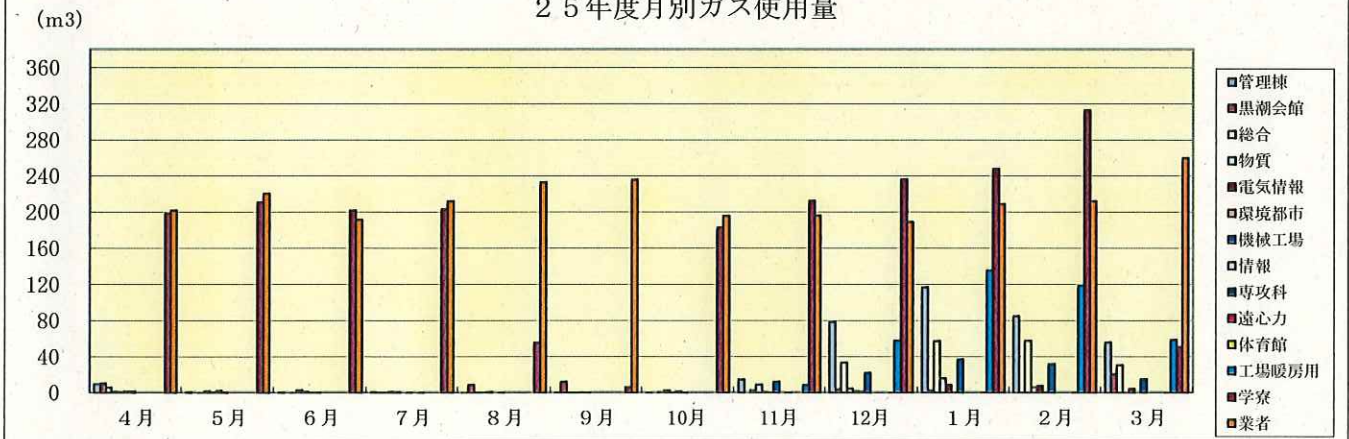
ガス使用量〔4月～3月〕



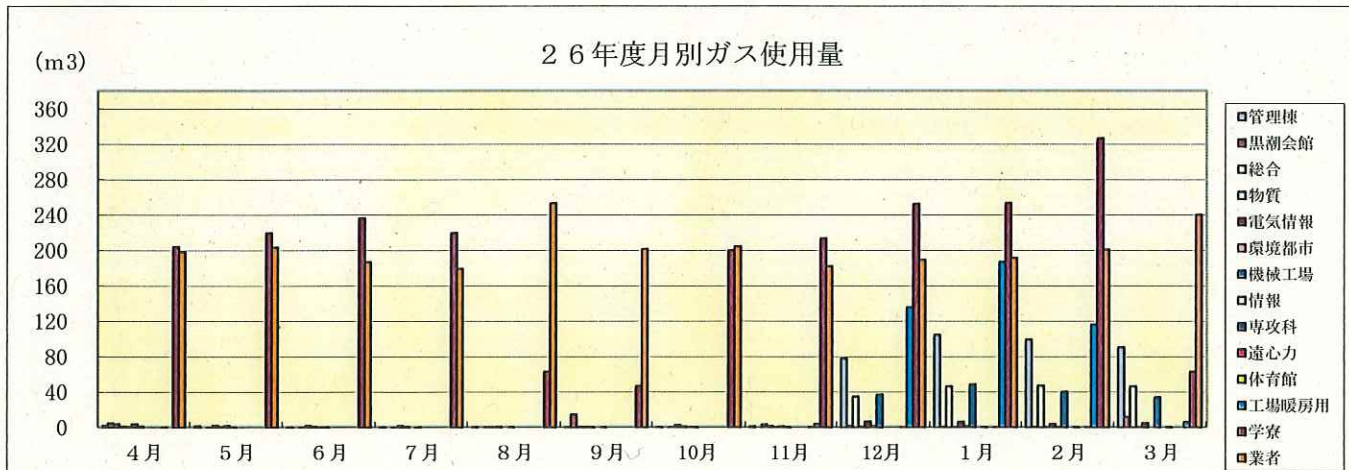
月別ガス使用量

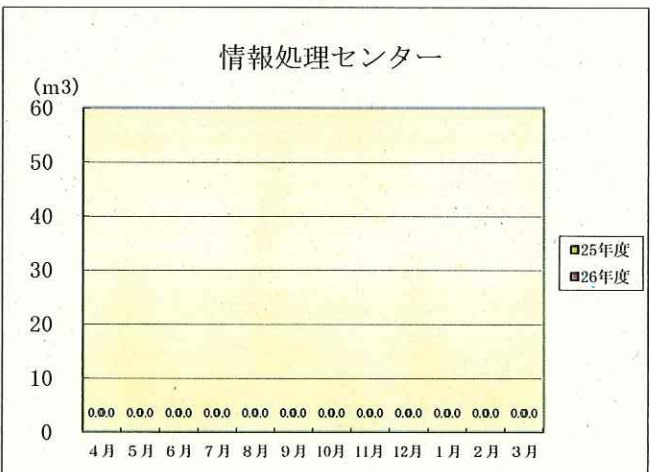
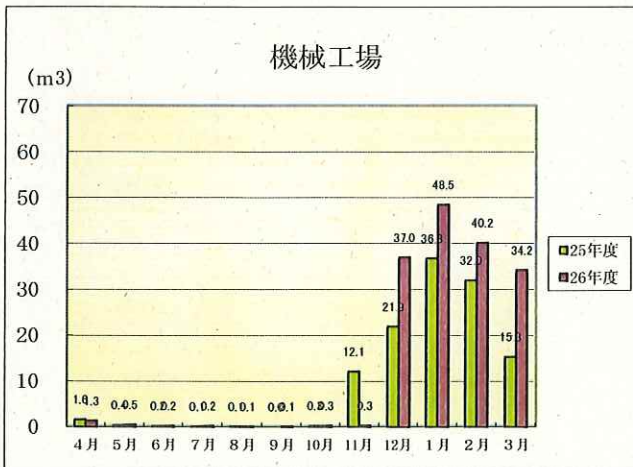
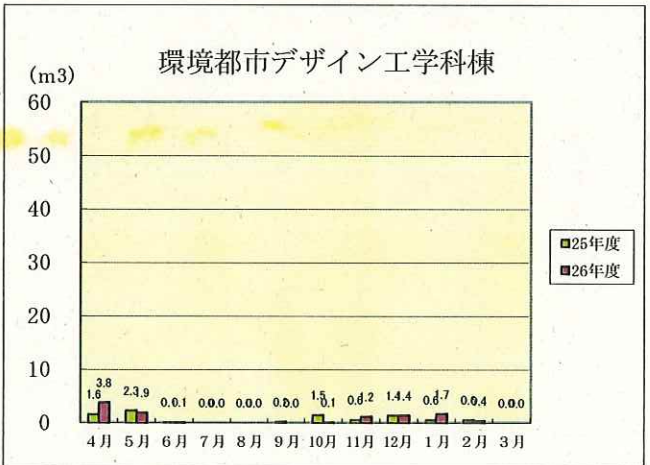
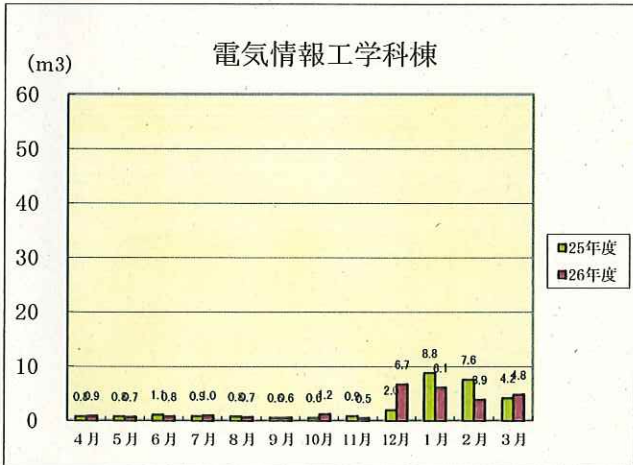
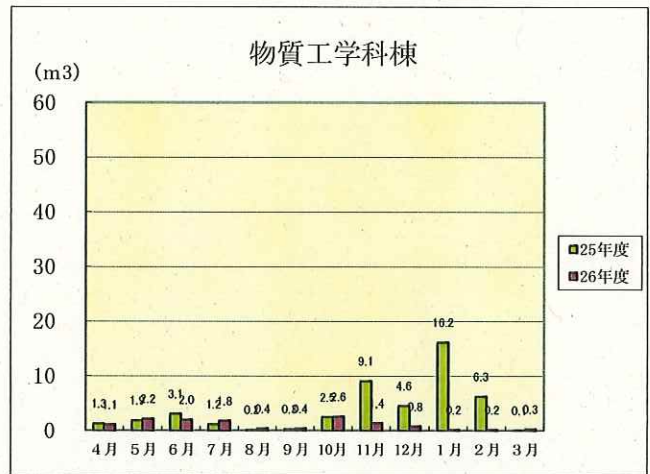
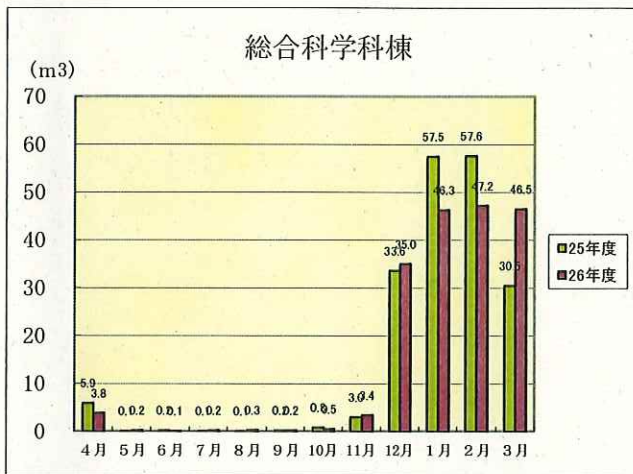
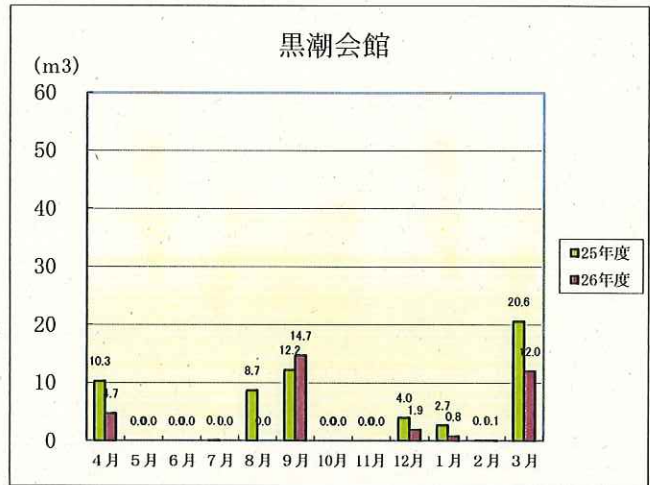
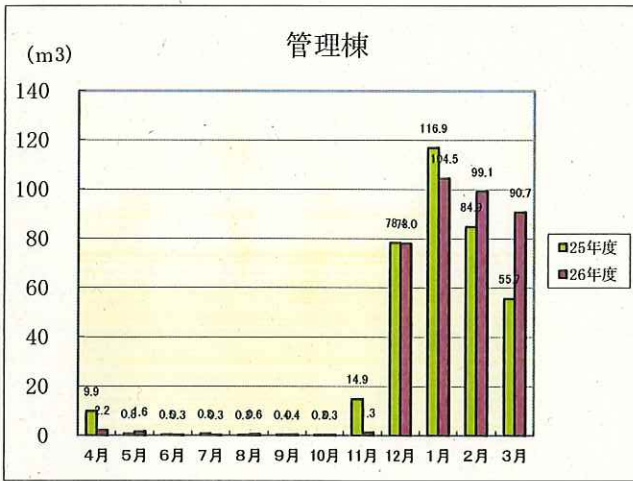


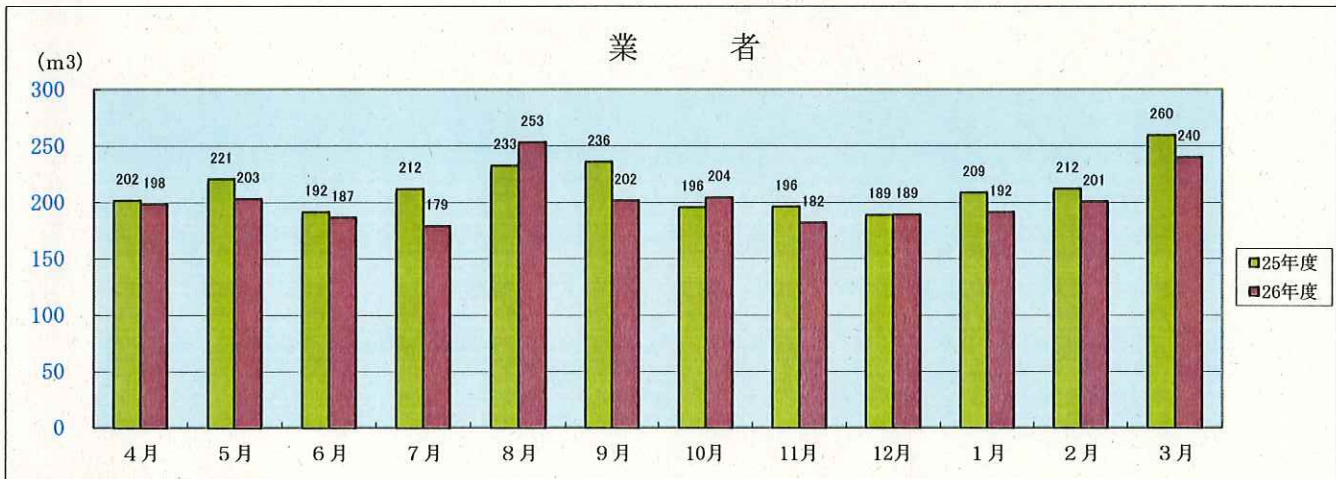
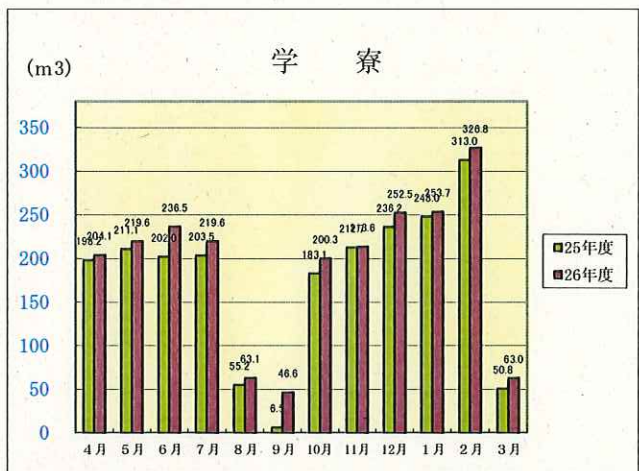
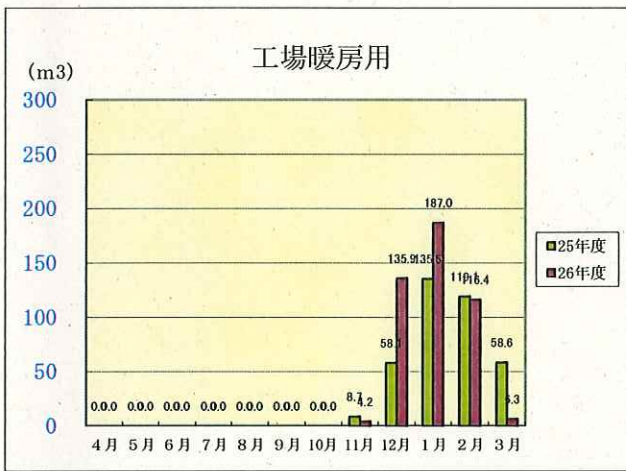
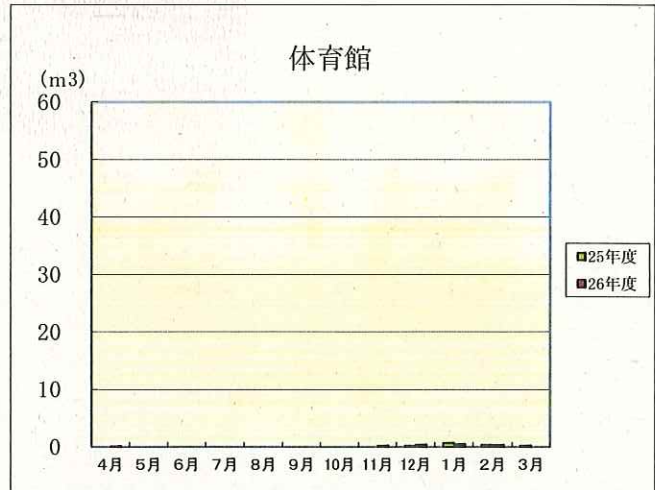
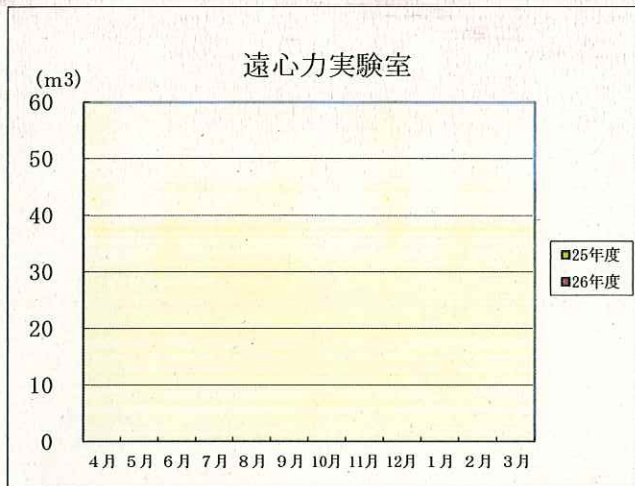
25年度月別ガス使用量



26年度月別ガス使用量







揚水量〔井戸水使用量〕(4月～3月)

※ 下記使用量には、池(4箇所)分も含まれており、該当する棟はゴシック体で表示しています。

※ 総合科学科棟は、教室棟・管理棟・専攻科棟・学生集会所・池(正門)の使用量が含まれています。

※ 物質工学科棟は、生物工学科棟・守衛室・自動車倉庫・バス車庫・黒潮会館の使用量が含まれています。

※ 電気情報工学科棟は、図書館・情報処理センター・建依会館(池を含む)の使用量が含まれています。

※ 機械工学科棟は、機械工場・風洞実験室・弓道場・内燃機関室の使用量が含まれています。

※ 環境都市デザイン工学科棟は、ボイラー室・第1体育館・武道場・第2体育館・プール付属施設の使用量が含まれています。

(単位：m3)

		総合科学科棟	物質工学科棟	電気情報工学科棟	機械工学科棟	環境都市デザイン工学科	小計	寮1号	寮3号	寮風呂	小計	合計
25年度		27,500	1,832	7,808	6,029	4,990	48,159	6,953	41,297	0	48,250	96,409
26年度		27,701	2,145	8,371	4,142	1,984	44,343	9,156	49,267	0	58,423	102,766
		201	313	563	-1,887	-3,006	-3,816	2,203	7,970	0	10,173	6,357

(単位：m3)

25年度	検針日	総合科学科棟	物質工学科棟	電気情報工学科棟	機械工学科棟	環境都市デザイン工学	小計	寮1号	寮3号	寮風呂	小計	合計
4月	25.4.25	2,106	125	477	251	127	3,086	765	3,487		4,252	7,338
5月	25.5.30	2,633	193	527	207	289	3,849	867	4,455		5,322	9,171
6月	25.6.26	2,030	172	255	258	395	3,110	736	3,592		4,328	7,438
7月	25.7.25	2,205	152	344	898	519	4,118	860	4,181		5,041	9,159
8月	25.8.29	2,556	143	710	1,451	1,460	6,320	506	3,597		4,103	10,423
9月	25.9.26	2,019	109	607	492	990	4,217	26	1,583		1,609	5,826
10月	25.10.31	2,634	166	800	465	642	4,707	720	4,431		5,151	9,858
11月	25.11.28	2,178	163	1,033	427	157	3,958	649	3,692		4,341	8,299
12月	25.12.26	2,158	159	585	422	115	3,439	760	3,393		4,153	7,592
1月	26.1.30	2,688	200	897	521	125	4,431	653	3,379		4,032	8,463
2月	26.2.27	2,170	132	862	330	89	3,583	411	3,754		4,165	7,748
3月	26.3.27	2,123	118	711	307	82	3,341	0	1,753		1,753	5,094
		27,500	1,832	7,808	6,029	4,990	48,159	6,953	41,297	0	48,250	96,409

(単位：m3)

26年度	検針日	総合科学科棟	物質工学科棟	電気情報工学科棟	機械工学科棟	環境都市デザイン工学	小計	寮1号	寮3号	寮風呂	小計	合計
4月	26.4.24	2,103	137	439	444	155	3,278	659	2,837		3,496	6,774
5月	26.5.29	2,683	226	756	380	192	4,237	901	4,498		5,399	9,636
6月	26.6.26	2,118	143	652	302	180	3,395	823	3,843		4,666	8,061
7月	26.7.31	2,651	221	802	377	351	4,402	851	5,086		5,937	10,339
8月	26.8.28	2,061	179	771	289	191	3,491	271	3,074		3,345	6,836
9月	26.9.25	2,060	252	716	297	134	3,459	74	2,755		2,829	6,288
10月	26.10.30	2,694	334	877	359	224	4,488	1,217	6,957		8,174	12,662
11月	26.11.27	2,180	313	736	293	138	3,660	1,217	6,076		7,293	10,953
12月	26.12.25	2,171	136	717	300	104	3,428	1,713	4,444		6,157	9,585
1月	27.1.29	2,691	79	717	387	110	3,984	581	3,577		4,158	8,142
2月	27.2.26	2,177	57	589	414	93	3,330	774	4,128		4,902	8,232
3月	27.3.27	2,112	68	599	300	112	3,191	75	1,992		2,067	5,258
		27,701	2,145	8,371	4,142	1,984	44,343	9,156	49,267	0	58,423	102,766

※寮1号の4～8月分についてはメータ故障につき、前2年間の平均とした。

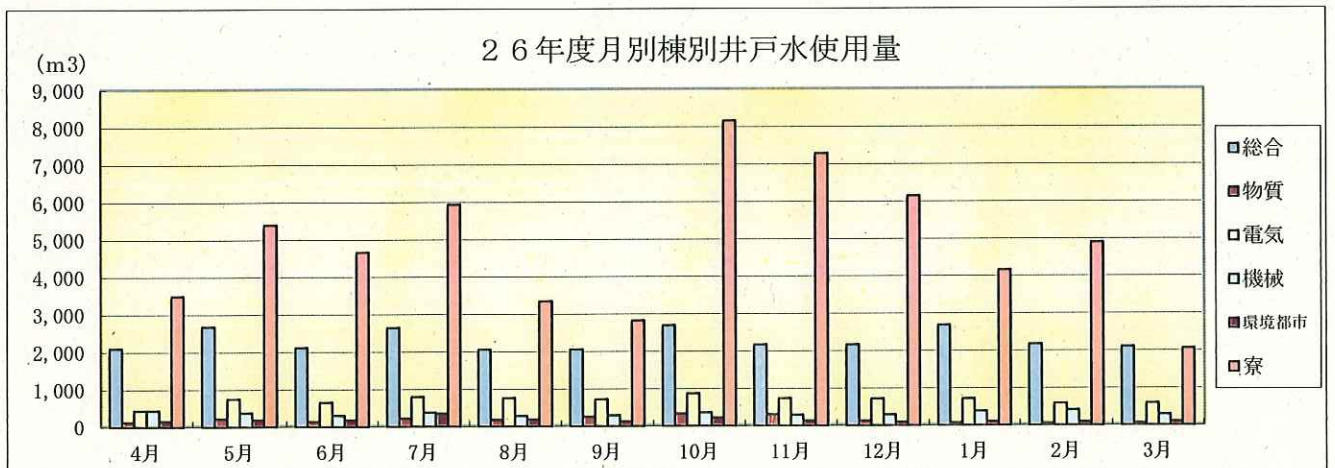
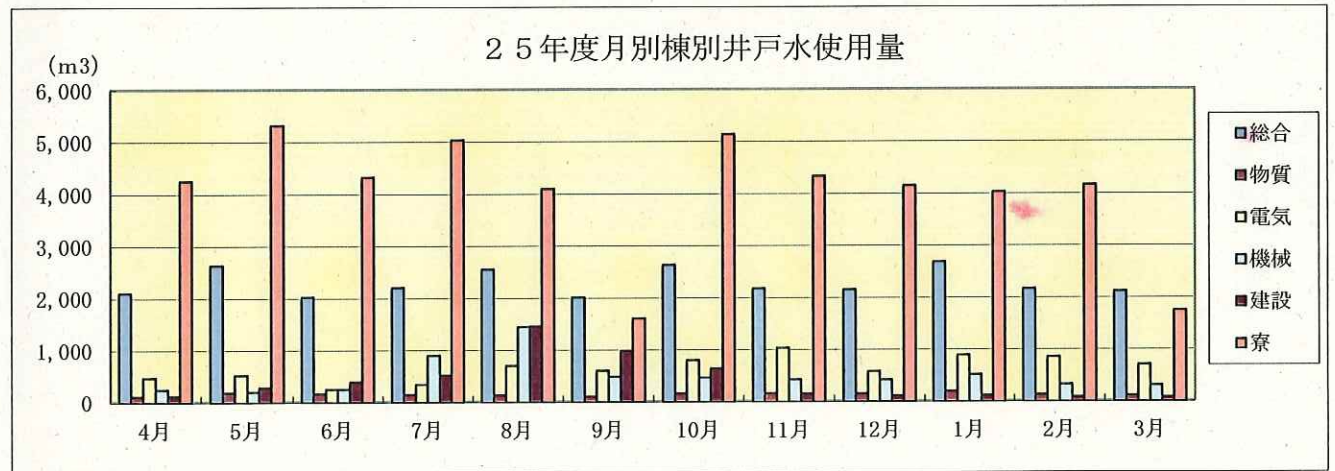
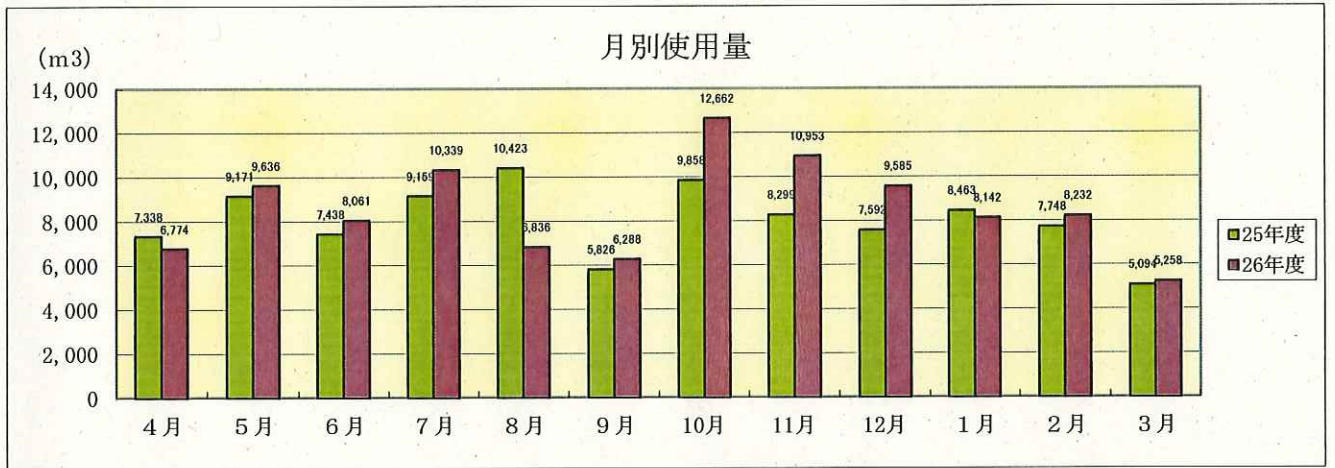
【26年度－25年度増減】

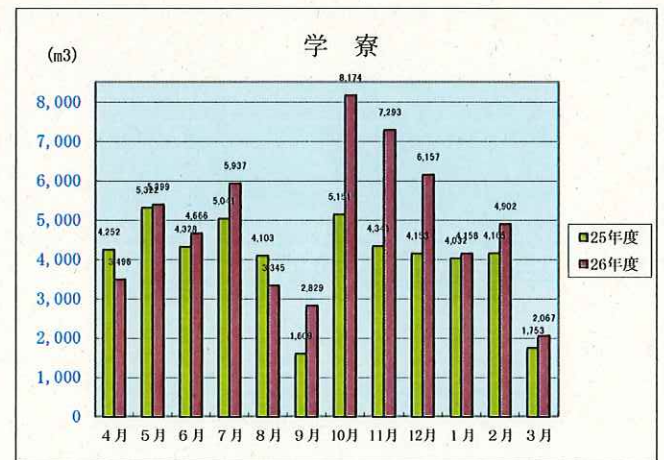
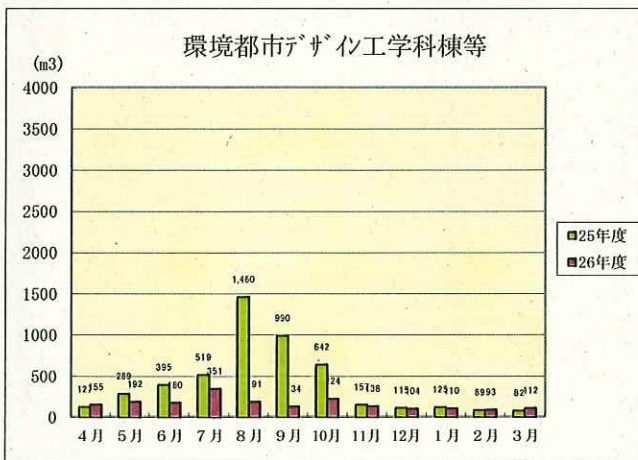
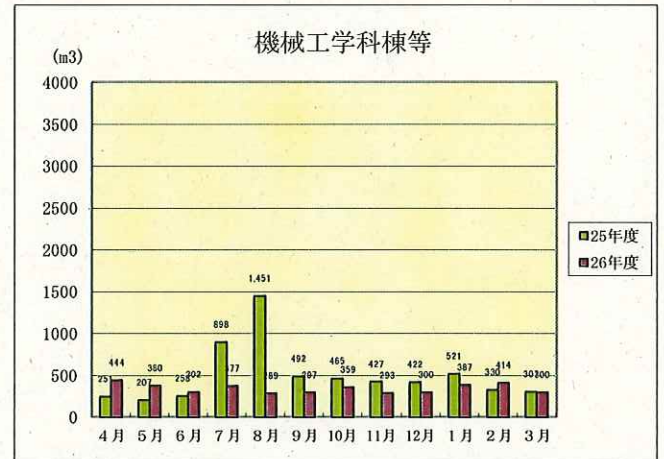
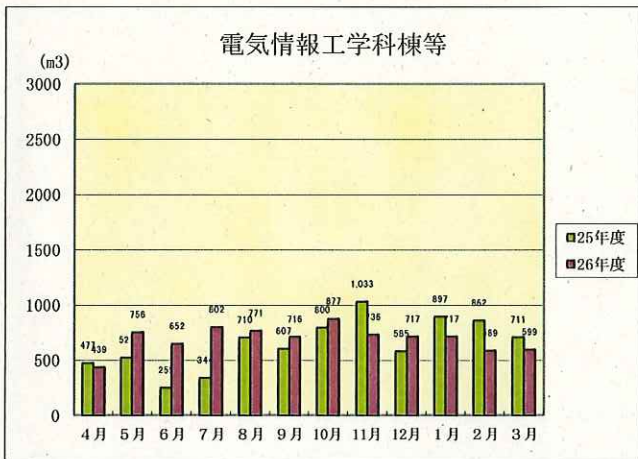
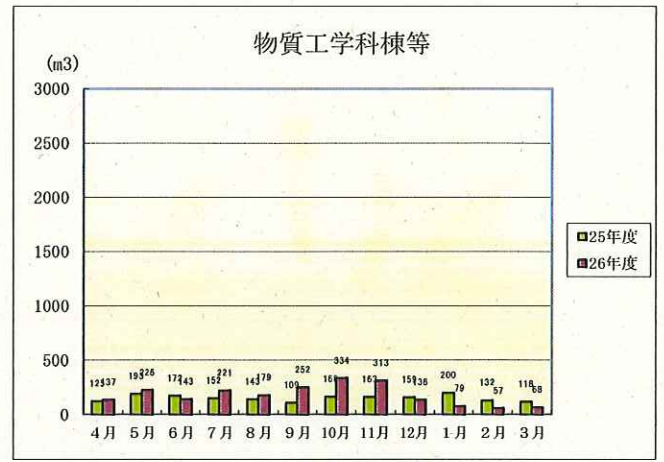
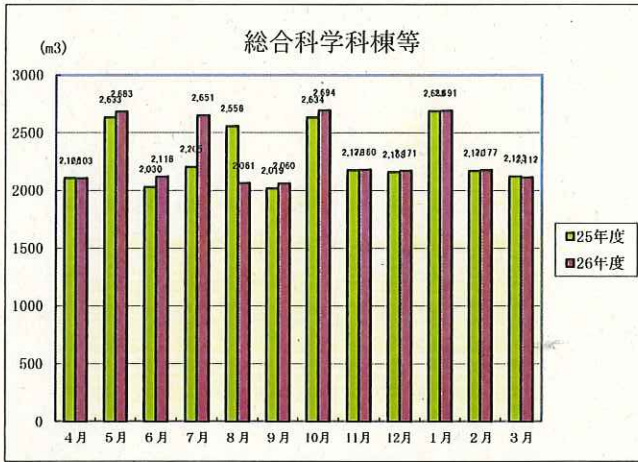
(単位：m3)

		総合科学科棟	物質工学科棟	電気情報工学科棟	機械工学科棟	環境都市デザイン工学	小計	寮1号	寮3号	寮風呂	小計	合計
4月		-3	12	-38	193	28	192	-106	-650		-756	-564
5月		50	33	229	173	-97	388	34	43		77	465
6月		88	-29	397	44	-215	285	87	251		338	623
7月		446	69	458	-521	-168	284	-9	905		896	1,180
8月		-495	36	61	-1,162	-1,269	-2,829	-235	-523		-758	-3,587
9月		41	143	109	-195	-856	-758	48	1,172		1,220	462
10月		60	168	77	-106	-418	-219	497	2,526		3,023	2,804
11月		2	150	-297	-134	-19	-298	568	2,384		2,952	2,654
12月		13	-23	132	-122	-11	-11	953	1,051		2,004	1,993
1月		3	-121	-180	-134	-15	-447	-72	198		126	-321
2月		7	-75	-273	84	4	-253	363	374		737	484
3月		-11	-50	-112	-7	30	-150	75	239		314	164
		201	313	563	-1,887	-3,006	-3,816	2,203	7,970	0	10,173	6,357

【26年度－25年度増減率】

		総合科学科棟	物質工学科棟	電気情報工学科棟	機械工学科棟	環境都市デザイン工学	小計	寮1号	寮3号	寮風呂	小計	合計
4月		-0.1%	9.6%	-8.0%	76.9%	22.0%	6.2%	-13.9%	-18.6%		-17.8%	-7.7%
5月		1.9%	17.1%	43.5%	83.6%	-33.6%	10.1%	3.9%	1.0%		1.4%	5.1%
6月		4.3%	-16.9%	155.7%	17.1%	-54.4%	9.2%	11.8%	7.0%		7.8%	8.4%
7月		20.2%	45.4%	133.1%	-58.0%	-32.4%	6.9%	-1.0%	21.6%		17.8%	12.9%
8月		-19.4%	25.2%	8.6%	-80.1%	-86.9%	-44.8%	-46.4%	-14.5%		-18.5%	-34.4%
9月		2.0%	131.2%	18.0%	-39.6%	-86.5%	-18.0%	184.6%	74.0%		75.8%	7.9%
10月		2.3%	101.2%	9.6%	-22.8%	-65.1%	-4.7%	69.0%	57.0%		58.7%	28.4%
11月		0.1%	92.0%	-28.8%	-31.4%	-12.1%	-7.5%	87.5%	64.6%		68.0%	32.0%
12月		0.6%	-14.5%	22.6%	-28.9%	-9.6%	-0.3%	125.4%	31.0%		48.3%	26.3%
1月		0.1%	-60.5%	-20.1%	-25.7%	-12.0%	-10.1%	-11.0%	5.9%		3.1%	-3.8%
2月		0.3%	-56.8%	-31.7%	25.5%	4.5%	-7.1%	88.3%	10.0%		17.7%	6.2%
3月		-0.5%	-42.4%	-15.8%	-2.3%	36.6%	-4.5%	#DIV/0!	13.6%		17.9%	3.2%
		0.7%	17.1%	7.2%	-31.3%	-60.2%	-7.9%	31.7%	19.3%		21.1%	6.6%

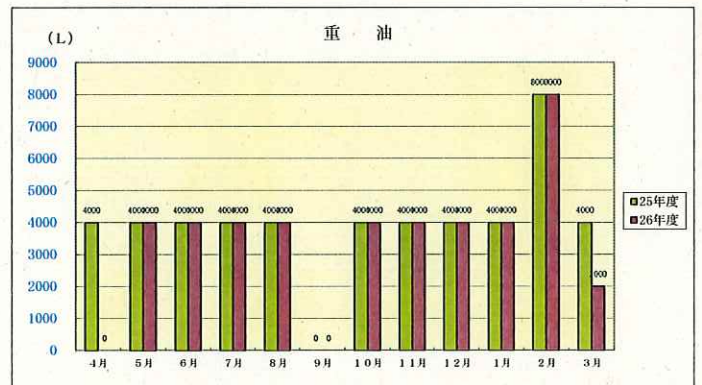
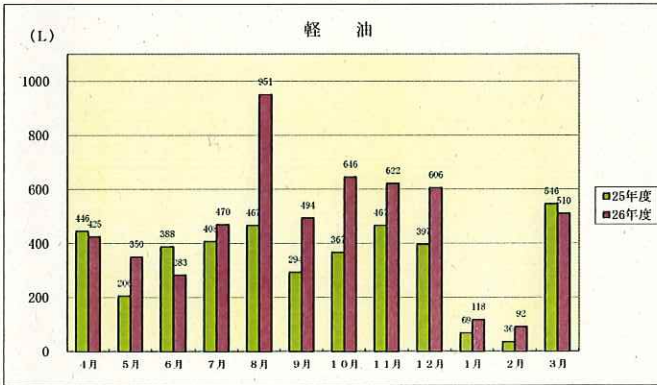
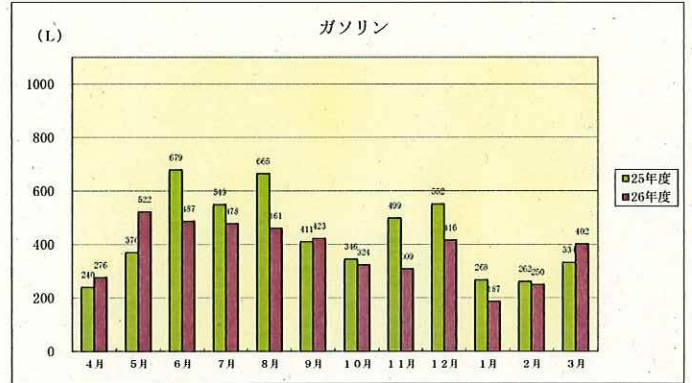
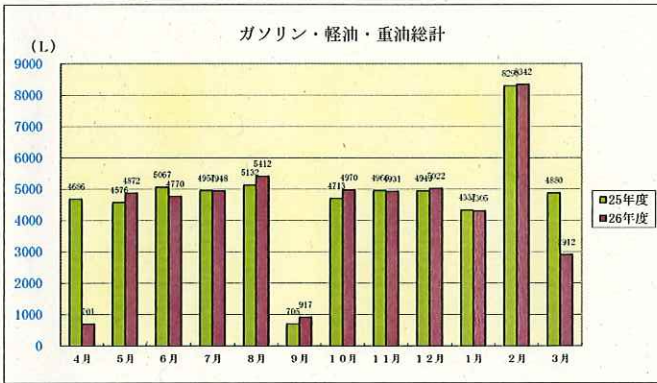




ガソリン・軽油・重油使用量

(単位：L)

		4月	5月	6月	7月	8月	9月	10月	11月	12月	1月	2月	3月	計
ガソリン	25年度	240.00	370.00	679.00	549.00	665.00	411.00	346.00	499.00	551.60	268.00	261.62	333.50	5,173.72
	26年度	276.00	522.40	487.00	478.00	461.00	423.00	324.00	309.00	416.00	187.00	250.00	402.00	4,535.40
増減		36.00	152.40	-192.00	-71.00	-204.00	12.00	-22.00	-190.00	-135.60	-81.00	-11.62	68.50	-638.32
軽油	25年度	446.00	206.00	388.00	408.00	467.00	294.00	367.00	467.00	397.00	69.00	36.00	546.00	4,091.00
	26年度	425.00	350.00	283.00	470.00	951.00	494.00	646.00	622.00	606.00	118.00	92.00	510.00	5,567.00
増減		-21.00	144.00	-105.00	62.00	484.00	200.00	279.00	155.00	209.00	49.00	56.00	-36.00	1,476.00
重油	25年度	4,000.00	4,000.00	4,000.00	4,000.00	4,000.00	0.00	4,000.00	4,000.00	4,000.00	4,000.00	8,000.00	4,000.00	48,000.00
	26年度	0.00	4,000.00	4,000.00	4,000.00	4,000.00	0.00	4,000.00	4,000.00	4,000.00	4,000.00	8,000.00	2,000.00	42,000.00
増減		-4,000.00	0.00	0.00	0.00	0.00	0.00	0.00	0.00	0.00	0.00	0.00	-2,000.00	-6,000.00
計	25年度	4,686.00	4,576.00	5,067.00	4,957.00	5,132.00	705.00	4,713.00	4,966.00	4,948.60	4,337.00	8,297.62	4,879.50	57,264.72
	26年度	701.00	4,872.40	4,770.00	4,948.00	5,412.00	917.00	4,970.00	4,931.00	5,022.00	4,305.00	8,342.00	2,912.00	52,102.40
増減		-3,985.00	296.40	-297.00	-9.00	280.00	212.00	257.00	-35.00	73.40	-32.00	44.38	-1,967.50	-5,162.32



【26年度 ガソリン・軽油使用車種等別】

		4月	5月	6月	7月	8月	9月	10月	11月	12月	1月	2月	3月	計
ガソリン	クラウン	69.00	145.00	76.00	99.00	63.00	81.00	62.00	69.00	40.00	92.00	43.00	50.00	889.00
	プリウス	55.00	104.00	132.00	113.00	104.00	120.00	86.00	33.00	94.00	34.00	77.00	90.00	1,042.00
	エブリイ	58.00	73.00	32.00	57.00	84.00	59.00	57.00	53.00	55.00	33.00	0.00	60.00	621.00
	エリシオン	94.00	181.00	247.00	209.00	192.00	143.00	119.00	154.00	227.00	28.00	130.00	202.00	1,926.00
	草刈用	0.00	19.40	0.00	0.00	18.00	20.00	0.00	0.00	0.00	0.00	0.00	0.00	57.40
	小計	276.00	522.40	487.00	478.00	461.00	423.00	324.00	309.00	416.00	187.00	250.00	402.00	4,535.40
軽油	タイタン	56.00	0.00	0.00	46.00	102.00	0.00	0.00	107.00	78.00	0.00	0.00	0.00	389.00
	バス	369.00	350.00	264.00	424.00	849.00	474.00	646.00	515.00	528.00	118.00	77.00	510.00	5,124.00
	スポーツトラックター	0.00	0.00	19.00	0.00	0.00	20.00	0.00	0.00	0.00	0.00	15.00	0.00	54.00
	小計	425.00	350.00	283.00	470.00	951.00	494.00	646.00	622.00	606.00	118.00	92.00	510.00	5,567.00
重油	学寮	0.00	4,000.00	4,000.00	4,000.00	4,000.00	0.00	4,000.00	4,000.00	4,000.00	4,000.00	8,000.00	2,000.00	42,000.00
合計		701.00	4,872.40	4,770.00	4,948.00	5,412.00	917.00	4,970.00	4,931.00	5,022.00	4,305.00	8,342.00	2,912.00	52,102.40

【25年度 ガソリン・軽油使用車種等別】

		4月	5月	6月	7月	8月	9月	10月	11月	12月	1月	2月	3月	計
ガソリン	クラウン	54.00	111.00	132.00	195.00	210.00	103.00	67.00	129.00	246.00	81.00	0.00	89.00	1,417.00
	プリウス	39.00	67.00	111.00	85.00	75.00	118.00	65.00	76.00	86.00	39.00	35.00	88.50	884.50
	エブリイ	28.00	49.00	60.00	60.00	114.00	25.00	79.00	64.00	65.00	29.00	0.00	25.00	598.00
	エリシオン	119.00	143.00	356.00	209.00	266.00	165.00	135.00	230.00	135.00	119.00	226.62	131.00	2,234.62
	草刈用	0.00	0.00	20.00	0.00	0.00	0.00	0.00	0.00	19.60	0.00	0.00	0.00	39.60
	小計	240.00	370.00	679.00	549.00	665.00	411.00	346.00	499.00	551.60	268.00	261.62	333.50	5,173.72
軽油	タイタン	52.00	0.00	0.00	0.00	51.00	0.00	87.00	49.00	0.00	0.00	0.00	18.00	257.00
	バス	394.00	206.00	388.00	408.00	385.00	282.00	280.00	418.00	397.00	69.00	36.00	528.00	3,791.00
	スポーツトラクター	0.00	0.00	0.00	0.00	31.00	12.00	0.00	0.00	0.00	0.00	0.00	0.00	43.00
	小計	446.00	206.00	388.00	408.00	467.00	294.00	367.00	467.00	397.00	69.00	36.00	546.00	4,091.00
重油	学寮	4,000.00	4,000.00	4,000.00	4,000.00	4,000.00	0.00	4,000.00	4,000.00	4,000.00	4,000.00	8,000.00	4,000.00	48,000.00
合計		4,686.00	4,576.00	5,067.00	4,957.00	5,132.00	705.00	4,713.00	4,966.00	4,948.60	4,337.00	8,297.62	4,879.50	57,264.72

【26年度-25年度 車種等別増減】

		4月	5月	6月	7月	8月	9月	10月	11月	12月	1月	2月	3月	計
ガソリン	クラウン	15.00	34.00	-56.00	-96.00	-147.00	-22.00	-5.00	-60.00	-206.00	11.00	43.00	-39.00	-528.00
	プリウス	16.00	37.00	21.00	28.00	29.00	2.00	21.00	-43.00	8.00	-5.00	42.00	1.50	157.50
	エブリイ	30.00	24.00	-28.00	-3.00	-30.00	34.00	-22.00	-11.00	-10.00	4.00	0.00	35.00	23.00
	エリシオン	-25.00	38.00	-109.00	0.00	-74.00	-22.00	-16.00	-76.00	92.00	-91.00	-96.62	71.00	-308.62
	草刈用	0.00	19.40	-20.00	0.00	18.00	20.00	0.00	0.00	-19.60	0.00	0.00	0.00	17.80
	小計	36.00	152.40	-192.00	-71.00	-204.00	12.00	-22.00	-190.00	-135.60	-81.00	-11.62	68.50	-638.32
軽油	タイタン	4.00	0.00	0.00	46.00	51.00	0.00	-87.00	58.00	78.00	0.00	0.00	-18.00	132.00
	バス	-25.00	144.00	-124.00	16.00	464.00	192.00	366.00	97.00	131.00	49.00	41.00	-18.00	1,333.00
	スポーツトラクター	0.00	0.00	19.00	0.00	-31.00	8.00	0.00	0.00	0.00	0.00	15.00	0.00	11.00
	小計	-21.00	144.00	-105.00	62.00	484.00	200.00	279.00	155.00	209.00	49.00	56.00	-36.00	1,476.00
重油	学寮	-4,000.00	0.00	0.00	0.00	0.00	0.00	0.00	0.00	0.00	0.00	0.00	-2,000.00	-6,000.00
増減合計		-3,985.00	296.40	-297.00	-9.00	280.00	212.00	257.00	-35.00	73.40	-32.00	44.38	-1,967.50	-5,162.32

コピー用紙使用枚数（複写機 4月～3月）

	総務(財)	機械	物質	主事	環境都市	寮	図書	電気情報	専攻	学生	総務(総)	総合	総枚数
25年度	103,695	128,277	128,717	38,533	133,035	33,213	29,155	42,326	6,734	271,124	139,037	163,631	1,217,477
26年度	121,389	163,100	154,381	70,337	119,273	33,876	23,312	48,737	7,385	399,364	142,977	199,974	1,484,105
増減	17,694	34,823	25,664	31,804	-13,762	663	-5,843	6,411	651	128,240	3,940	36,343	266,628

25年度※ テストコピー及び控除枚数は除く

	総務(財)	機械	物質	主事	環境都市	寮	図書	電気情報	専攻	学生	総務(総)	総合	総枚数
4月	11,187	13,198	15,527	16,078	15,524	2,595	2,140	4,584	211	26,740	8,462	11,684	127,930
5月	10,542	10,279	13,208	1,437	17,618	3,597	2,049	4,471	612	20,551	13,013	8,354	105,731
6月	7,914	16,169	11,103	1,949	9,871	2,369	2,605	4,289	331	36,840	14,691	16,667	124,798
7月	7,922	9,597	12,022	1,962	15,933	3,339	2,987	5,768	1,283	13,712	9,370	13,595	97,490
8月	6,416	8,738	5,248	2,176	5,699	1,228	2,048	2,267	878	11,437	3,565	14,108	63,808
9月	8,712	5,975	3,904	3,415	11,429	1,046	2,004	2,114	43	15,840	8,549	5,717	68,748
10月	9,712	10,923	18,882	854	13,690	4,575	1,630	3,194	168	14,990	14,689	16,387	109,694
11月	9,004	10,423	10,731	861	8,123	2,397	2,958	4,910	91	15,355	18,692	18,827	102,372
12月	8,653	9,568	14,322	1,120	13,558	2,509	2,048	4,504	491	22,578	8,295	20,961	108,607
1月	5,772	10,382	10,901	1,255	9,199	1,756	2,477	1,759	1,076	21,213	10,577	10,508	86,875
2月	9,119	18,663	11,374	6,292	8,935	4,708	3,449	3,178	1,494	38,873	10,187	17,627	133,899
3月	8,742	4,362	1,495	1,134	3,456	3,094	2,760	1,288	56	32,995	18,947	9,196	87,525
計	103,695	128,277	128,717	38,533	133,035	33,213	29,155	42,326	6,734	271,124	139,037	163,631	1,217,477

26年度※ テストコピー及び控除枚数は除く

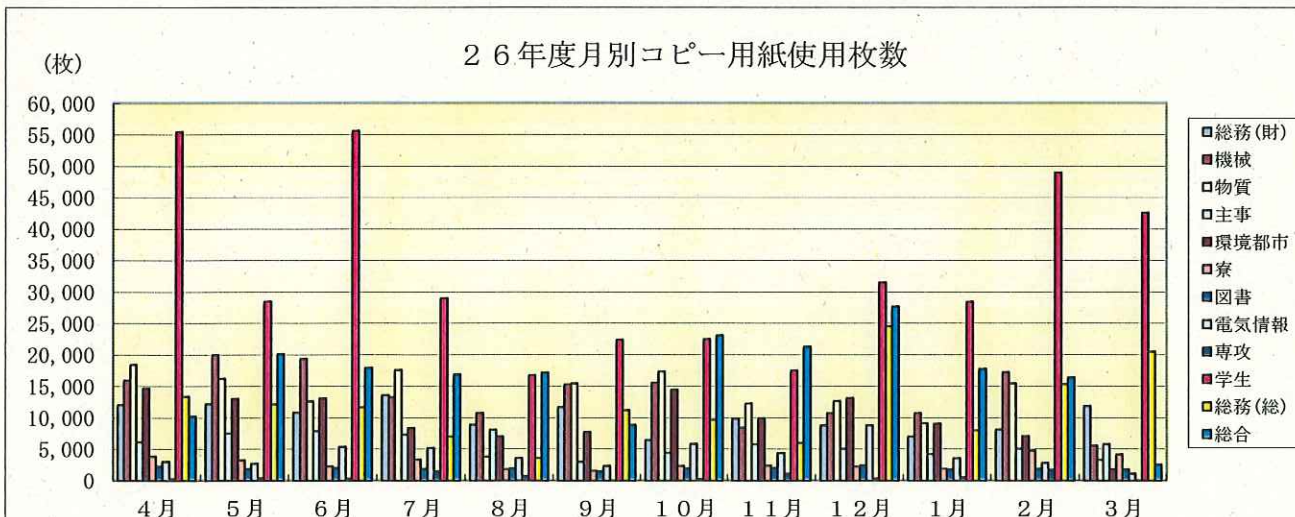
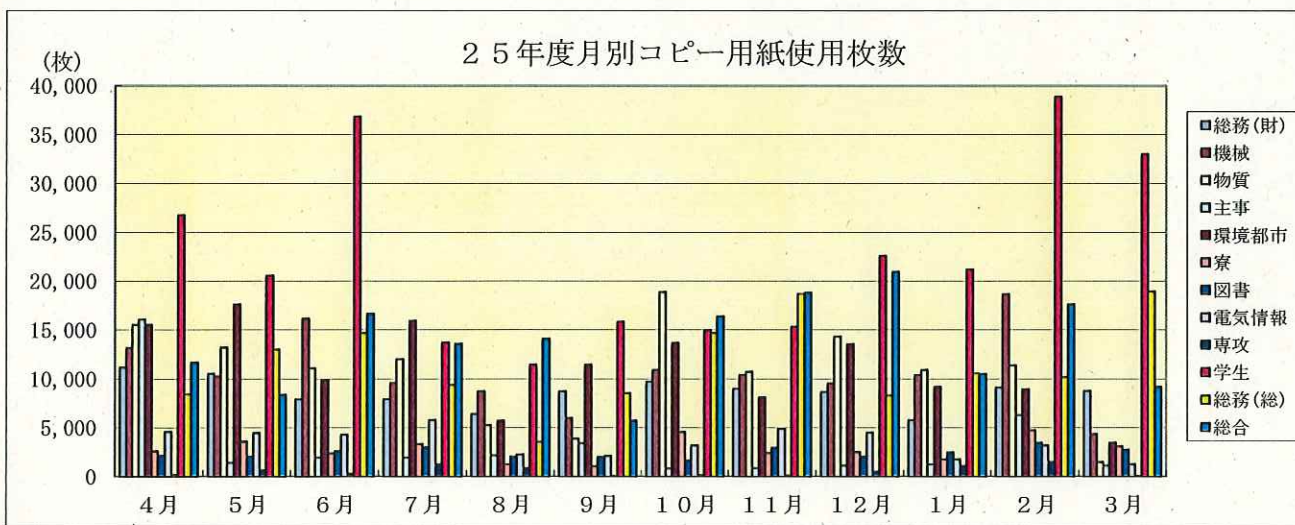
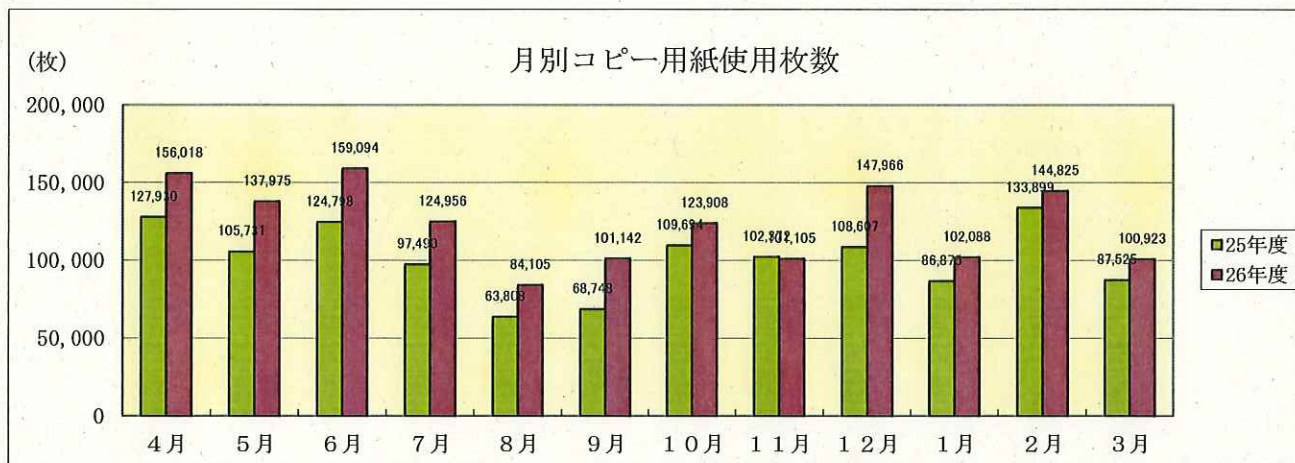
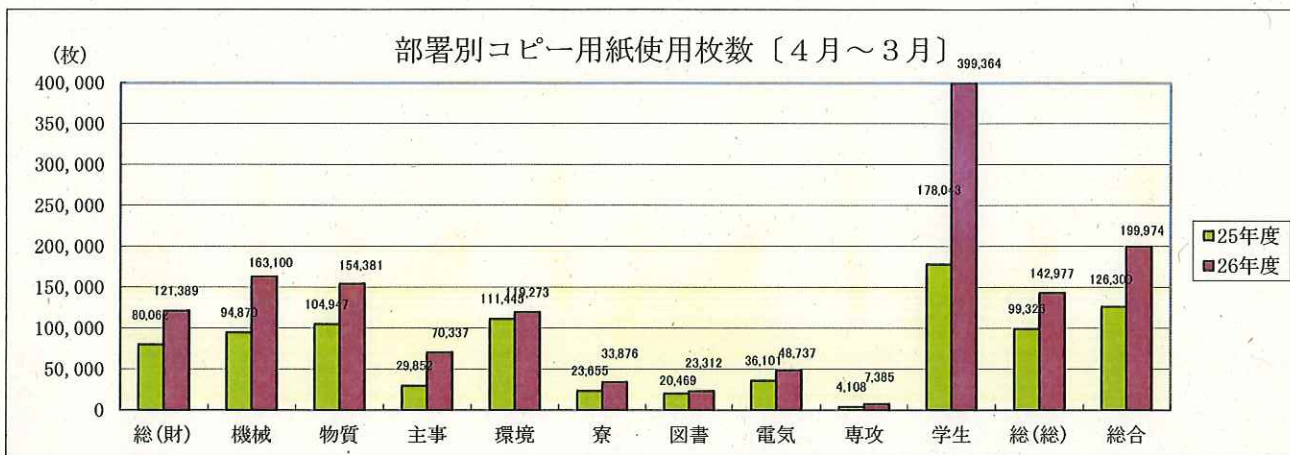
	総務(財)	機械	物質	主事	環境都市	寮	図書	電気情報	専攻	学生	総務(総)	総合	総枚数
4月	12,066	15,995	18,467	6,182	14,692	3,861	2,305	3,036	305	55,490	13,409	10,210	156,018
5月	12,208	20,015	16,219	7,530	12,999	3,243	1,852	2,711	414	28,515	12,136	20,133	137,975
6月	10,838	19,355	12,628	7,887	13,069	2,264	2,054	5,376	364	55,628	11,687	17,944	159,094
7月	13,578	13,269	17,584	7,322	8,388	3,332	1,907	5,217	1,457	29,004	7,026	16,872	124,956
8月	8,867	10,771	3,815	8,061	7,008	1,825	1,935	3,586	731	16,742	3,590	17,174	84,105
9月	11,720	15,308	15,468	3,024	7,739	1,592	1,492	2,327	56	22,408	11,169	8,839	101,142
10月	6,464	15,609	17,366	4,446	14,442	2,348	1,938	5,819	247	22,492	9,637	23,100	123,908
11月	9,841	8,470	12,311	5,760	9,925	2,385	2,034	4,399	1,128	17,491	6,024	21,337	101,105
12月	8,786	10,741	12,653	5,080	13,162	2,219	2,411	8,777	385	31,519	24,522	27,711	147,966
1月	7,020	10,733	9,135	4,225	9,041	1,883	1,742	3,569	571	28,475	7,974	17,720	102,088
2月	8,145	17,271	15,455	5,039	7,061	4,785	1,871	2,818	1,703	48,967	15,290	16,420	144,825
3月	11,856	5,563	3,280	5,781	1,747	4,139	1,771	1,102	24	42,633	20,513	2,514	100,923
計	121,389	163,100	154,381	70,337	119,273	33,876	23,312	48,737	7,385	399,364	142,977	199,974	1,484,105

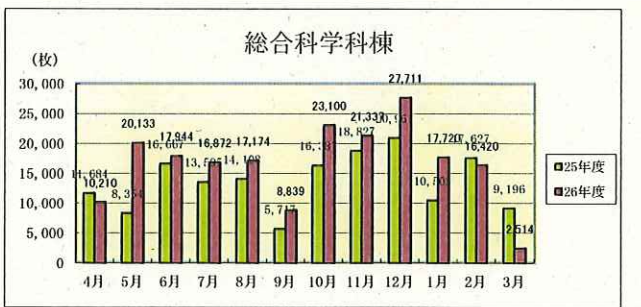
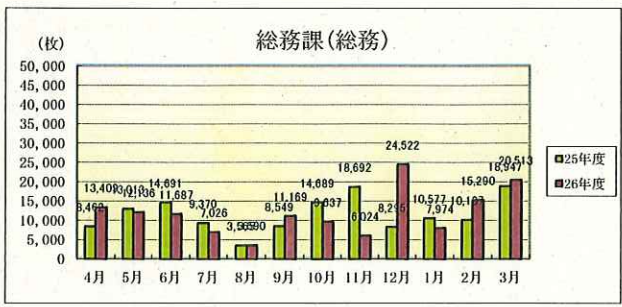
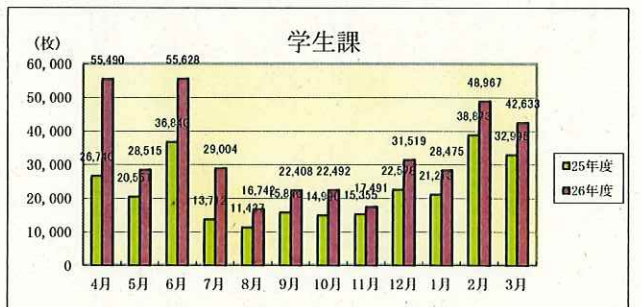
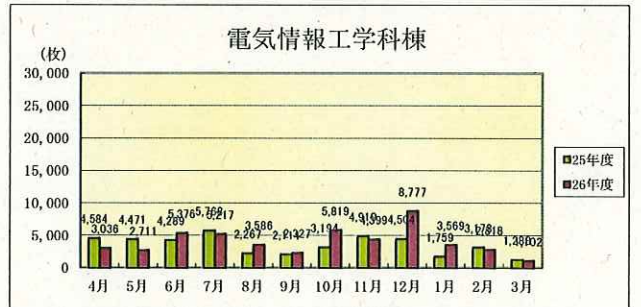

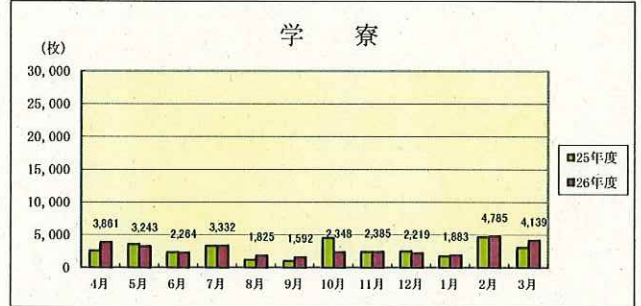
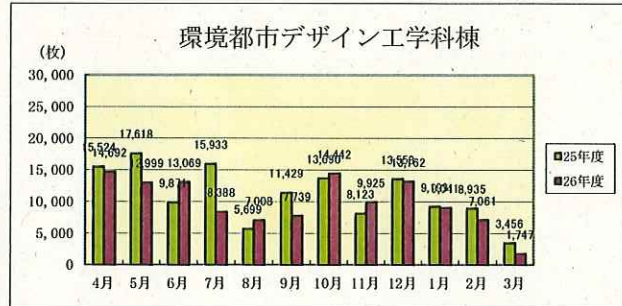
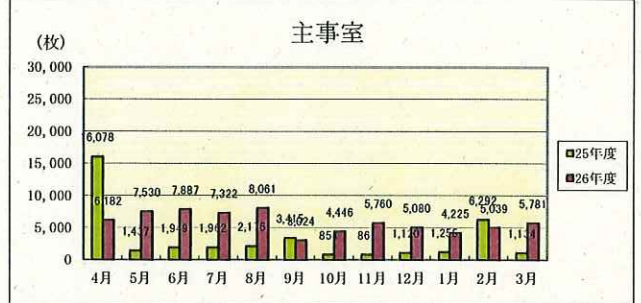
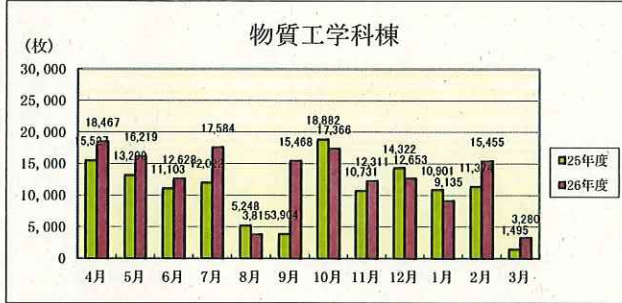
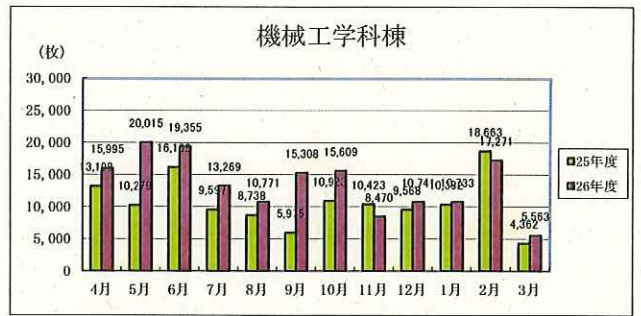
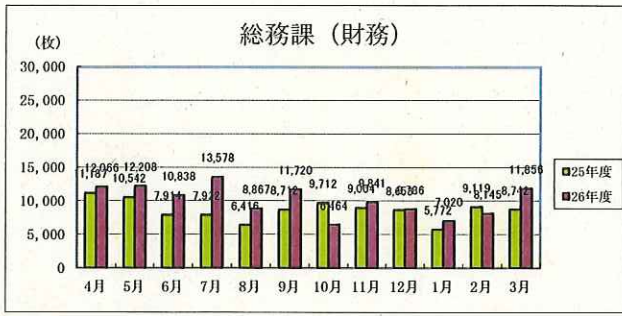
【26年度－25年度月別増減枚数】

	総務(財)	機械	物質	主事	環境都市	寮	図書	電気情報	専攻	学生	総務(総)	総合	総枚数
4月	879	2,797	2,940	-9,896	-832	1,266	165	-1,548	94	28,750	4,947	-1,474	28,088
5月	1,666	9,736	3,011	6,093	-4,619	-354	-197	-1,760	-198	7,964	-877	11,779	32,244
6月	2,924	3,186	1,525	5,938	3,198	-105	-551	1,087	33	18,788	-3,004	1,277	34,296
7月	5,656	3,672	5,562	5,360	-7,545	-7	-1,080	-551	174	15,292	-2,344	3,277	27,466
8月	2,451	2,033	-1,433	5,885	1,309	597	-113	1,319	-147	5,305	25	3,066	20,297
9月	3,008	9,333	11,564	-391	-3,690	546	-512	213	13	6,568	2,620	3,122	32,394
10月	-3,248	4,686	-1,516	3,592	752	-2,227	308	2,625	79	7,502	-5,052	6,713	14,214
11月	837	-1,953	1,580	4,899	1,802	-12	-924	-511	1,037	2,136	-12,668	2,510	-1,267
12月	133	1,173	-1,669	3,960	-396	-290	363	4,273	-106	8,941	16,227	6,750	39,359
1月	1,248	351	-1,766	2,970	-158	127	-735	1,810	-505	7,262	-2,603	7,212	15,213
2月	-974	-1,392	4,081	-1,253	-1,874	77	-1,578	-360	209	10,094	5,103	-1,207	10,926
3月	3,114	1,201	1,785	4,647	-1,709	1,045	-989	-186	-32	9,638	1,566	-6,682	13,398
計	17,694	34,823	25,664	31,804	-13,762	663	-5,843	6,411	651	128,240	3,940	36,343	266,628

【26年度－25年度月別増減率】

	総務(財)	機械	物質	主事	環境都市	寮	図書	電気情報	専攻	学生	総務(総)	総合	計
4月	7.9%	21.2%	18.9%	-61.5%	-5.4%	48.8%	7.7%	-33.8%	44.5%	107.5%	58.5%	-12.6%	22.0%
5月	15.8%	94.7%	22.8%	424.0%	-26.2%	-9.8%	-9.6%	-39.4%	-32.4%	38.8%	-6.7%	141.0%	30.5%
6月	36.9%	19.7%	13.7%	304.7%	32.4%	-4.4%	-21.2%	25.3%	10.0%	51.0%	-20.4%	7.7%	27.5%
7月	71.4%	38.3%	46.3%	273.2%	-47.4%	-0.2%	-36.2%	-9.6%	13.6%	111.5%	-25.0%	24.1%	28.2%
8月	38.2%	23.3%	-27.3%	270.5%	23.0%	48.6%	-5.5%	58.2%	-16.7%	46.4%	0.7%	21.7%	31.8%
9月	34.5%	156.2%	296.2%	-11.4%	-32.3%	52.2%	-25.5%	10.1%	30.2%	41.5%	30.6%	54.6%	47.1%
10月	-33.4%	42.9%	-8.0%	420.6%	5.5%	-48.7%	18.9%	82.2%	47.0%	50.0%	-34.4%	41.0%	13.0%
11月	9.3%	-18.7%	14.7%	569.0%	22.2%	-0.5%	-31.2%	-10.4%	1139.6%	13.9%	-67.8%	13.3%	-1.2%
12月	1.5%	12.3%	-11.7%	353.6%	-2.9%	-11.6%	17.7%	94.9%	-21.6%	39.6%	195.6%	32.2%	36.2%
1月	21.6%	3.4%	-16.2%	236.7%	-1.7%	7.2%	-29.7%	102.9%	-46.9%	34.2%	-24.6%	68.6%	17.5%
2月	-10.7%	-7.5%	35.9%	-19.9%	-21.0%	1.6%	-45.8%	-11.3%	14.0%	26.0%	50.1%	-6.8%	8.2%
3月	35.6%	27.5%	119.4%	409.8%	-49.5%	33.8%	-35.8%	-14.4%	-57.1%	29.2%	8.3%	-72.7%	15.3%





26年度各学科・課別複写機詳細

総務課 (事務担当)	総務課(財務担当)枚数				総務課(財務担当)保守料				賃貸借料	合計(円)	×消費税
	モノカラー	フルカラー	プリントカラー	計	モノカラー	フルカラー	プリントカラー	小計			
4月	6,437	847	382	7,666	5,149	6,860	2,941	14,950	4,500	19,450	21,006
5月	4,487	282	1,459	6,228	3,589	2,284	11,234	17,107	4,500	21,607	23,335
6月	4,697	3,483	345	8,525	3,757	28,212	2,656	34,625	4,500	39,125	42,255
7月	7,747	1,355	1,421	10,523	6,197	10,975	10,941	28,113	4,500	32,613	35,222
8月	3,821	1,536	486	5,843	3,056	12,441	3,742	19,239	4,500	23,739	25,638
9月	4,231	2,845	495	7,571	3,384	23,044	3,811	30,239	4,500	34,739	37,518
10月	2,665	893	357	3,915	2,132	7,233	2,748	12,113	4,500	16,613	17,942
11月	3,764	1,129	926	5,819	3,011	9,144	7,130	19,285	4,500	23,785	25,687
12月	3,404	1,417	373	5,194	2,723	11,477	2,872	17,072	4,500	21,572	23,297
1月	3,307	591	639	4,537	2,645	4,787	4,920	12,352	4,500	16,852	18,200
2月	4,299	622	431	5,352	3,439	5,038	3,318	11,795	4,500	16,295	17,598
3月	3,922	996	753	5,671	3,137	8,067	5,798	17,002	4,500	21,502	23,222
計	52,781	15,996	8,067	76,844	42,219	129,562	62,111	233,892	54,000	287,892	310,920

※ テストコピー及び控除枚数は除く

機械工学科	機械工学科枚数				機械工学科保守料				賃貸借料	合計(円)	×消費税
	モノカラー	フルカラー	プリントカラー	計	モノカラー	フルカラー	プリントカラー	小計			
4月	11,613	661	3,721	15,995	9,290	5,354	28,651	43,295	5,300	48,595	52,482
5月	12,597	2,942	4,476	20,015	10,077	23,830	34,465	68,372	5,300	73,672	79,565
6月	15,627	1,684	2,044	19,355	12,501	13,640	15,738	41,879	5,300	47,179	50,953
7月	9,382	1,736	2,151	13,269	7,505	14,061	16,562	38,128	5,300	43,428	46,902
8月	7,186	1,763	1,822	10,771	5,748	14,280	14,029	34,057	5,300	39,357	42,505
9月	11,312	2,376	1,620	15,308	9,049	19,245	12,474	40,768	5,300	46,068	49,753
10月	12,757	718	2,134	15,609	10,205	5,815	16,431	32,451	5,300	37,751	40,771
11月	4,346	755	3,369	8,470	3,476	6,115	25,941	35,532	5,300	40,832	44,098
12月	6,984	2,499	1,258	10,741	5,587	20,241	9,686	35,514	5,300	40,814	44,079
1月	7,771	2,271	691	10,733	6,216	18,395	5,320	29,931	5,300	35,231	38,049
2月	12,971	2,700	1,600	17,271	10,376	21,870	12,320	44,566	5,300	49,866	53,855
3月	3,946	304	1,313	5,563	3,156	2,462	10,110	15,728	5,300	21,028	22,710
計	116,492	20,409	26,199	163,100	93,186	165,308	201,727	460,221	63,600	523,821	565,722

※ テストコピー及び控除枚数は除く

物質工学科	物質工学科枚数				物質工学科保守料				賃貸借料	合計(円)	×消費税
	モノカラー	フルカラー	プリントカラー	計	モノカラー	フルカラー	プリントカラー	小計			
4月	17,532	344	591	18,467	14,025	2,786	4,550	21,361	5,700	27,061	29,225
5月	15,112	188	919	16,219	12,089	1,522	7,076	20,687	5,700	26,387	28,497
6月	10,516	760	1,352	12,628	8,412	6,156	10,410	24,978	5,700	30,678	33,132
7月	15,170	584	1,830	17,584	12,136	4,730	14,091	30,957	5,700	36,657	39,589
8月	2,472	623	720	3,815	1,977	5,046	5,544	12,567	5,700	18,267	19,728
9月	11,454	719	3,295	15,468	9,163	5,823	25,371	40,357	5,700	46,057	49,741
10月	14,991	517	1,858	17,366	11,992	4,187	14,306	30,485	5,700	36,185	39,079
11月	10,680	193	1,438	12,311	8,544	1,563	11,072	21,179	5,700	26,879	29,029
12月	11,268	124	1,261	12,653	9,014	1,004	9,709	19,727	5,700	25,427	27,461
1月	8,332	161	642	9,135	6,665	1,304	4,943	12,912	5,700	18,612	20,100
2月	12,669	428	2,358	15,455	10,135	3,466	18,156	31,757	5,700	37,457	40,453
3月	2,082	461	737	3,280	1,665	3,734	5,674	11,073	5,700	16,773	18,114
計	132,278	5,102	17,001	154,381	105,817	41,321	130,902	278,040	68,400	346,440	374,148

※ テストコピー及び控除枚数は除く

主事室	主事室枚数				主事室保守料				賃貸借料	合計(円)	×消費税
	モノカラー	フルカラー	プリントカラー	計	モノカラー	フルカラー	プリントカラー	小計			
4月	4,652	309	1,221	6,182	3,721	2,502	9,401	15,624	5,100	20,724	22,381
5月	3,369	279	3,882	7,530	2,695	2,259	29,891	34,845	5,100	39,945	43,140
6月	5,064	779	2,044	7,887	4,051	6,309	15,738	26,098	5,100	31,198	33,693
7月	4,213	539	2,570	7,322	3,370	4,365	19,789	27,524	5,100	32,624	35,233
8月	6,434	864	763	8,061	5,147	6,998	5,875	18,020	5,100	23,120	24,969
9月	1,339	703	982	3,024	1,071	5,694	7,561	14,326	5,100	19,426	20,980
10月	3,008	510	928	4,446	2,406	4,131	7,145	13,682	5,100	18,782	20,284
11月	3,494	1,177	1,089	5,760	2,795	9,533	8,385	20,713	5,100	25,813	27,878
12月	3,314	921	845	5,080	2,651	7,460	6,506	16,617	5,100	21,717	23,454
1月	2,728	374	1,123	4,225	2,182	3,029	8,647	13,858	5,100	18,958	20,474
2月	2,797	934	1,308	5,039	2,237	7,565	10,071	19,873	5,100	24,973	26,970
3月	1,467	372	3,942	5,781	1,173	3,013	30,353	34,539	5,100	39,639	42,810
計	41,879	7,761	20,697	70,337	33,499	62,858	159,362	255,719	61,200	316,919	342,266

※ テストコピー及び控除枚数は除く

環境都市デザイン工学科	環境都市デザイン工学科枚数				環境都市デザイン工学科保守料				貸借料	合計(円)	×消費税
	モノカラー	フルカラー	プリントカラー	計	モノカラー	フルカラー	プリントカラー	小計			
4月	11,689	966	2,037	14,692	9,351	7,824	15,684	32,859	7,800	40,659	43,911
5月	11,164	518	1,317	12,999	8,931	4,195	10,140	23,266	7,800	31,066	33,551
6月	10,646	990	1,433	13,069	8,516	8,019	11,034	27,569	7,800	35,369	38,198
7月	7,069	632	687	8,388	5,655	5,119	5,289	16,063	7,800	23,863	25,772
8月	4,548	821	1,639	7,008	3,638	6,650	12,620	22,908	7,800	30,708	33,164
9月	4,504	660	2,575	7,739	3,603	5,346	19,827	28,776	7,800	36,576	39,502
10月	12,843	774	825	14,442	10,274	6,269	6,352	22,895	7,800	30,695	33,150
11月	8,590	512	823	9,925	6,872	4,147	6,337	17,356	7,800	25,156	27,168
12月	12,020	638	504	13,162	9,616	5,167	3,880	18,663	7,800	26,463	28,580
1月	7,104	428	1,509	9,041	5,683	3,466	11,619	20,768	7,800	28,568	30,853
2月	6,628	199	234	7,061	5,302	1,611	1,801	8,714	7,800	16,514	17,835
3月	1,416	186	145	1,747	1,132	1,506	1,116	3,754	7,800	11,554	12,478
計	98,221	7,324	13,728	119,273	78,573	59,319	105,699	243,591	93,600	337,191	364,162

※ テストコピー及び控除枚数は除く

生活支援係	生活支援係枚数				生活支援係保守料				貸借料	合計(円)	×消費税
	モノカラー	フルカラー	プリントカラー	計	モノカラー	フルカラー	プリントカラー	小計			
4月	3,216	91	554	3,861	2,572	737	4,321	7,630	4,000	11,630	12,560
5月	2,492	218	533	3,243	1,993	1,765	4,157	7,915	4,000	11,915	12,868
6月	1,777	166	321	2,264	1,421	1,344	2,503	5,268	4,000	9,268	10,009
7月	2,971	71	290	3,332	2,376	575	2,262	5,213	4,000	9,213	9,950
8月	1,230	134	461	1,825	984	1,085	3,595	5,664	4,000	9,664	10,437
9月	1,374	81	137	1,592	1,099	656	1,068	2,823	4,000	6,823	7,368
10月	2,039	107	202	2,348	1,631	866	1,575	4,072	4,000	8,072	8,717
11月	1,931	163	291	2,385	1,544	1,320	2,269	5,133	4,000	9,133	9,863
12月	1,945	92	182	2,219	1,556	745	1,419	3,720	4,000	7,720	8,337
1月	1,424	244	215	1,883	1,139	1,976	1,677	4,792	4,000	8,792	9,495
2月	3,510	91	1,184	4,785	2,808	737	9,235	12,780	4,000	16,780	18,122
3月	3,797	67	275	4,139	3,037	542	2,145	5,724	4,000	9,724	10,501
計	27,706	1,525	4,645	33,876	22,160	12,348	36,226	70,734	48,000	118,734	128,227

※ テストコピー及び控除枚数は除く

図書・情報係	図書・情報係枚数				図書・情報係保守料				貸借料	合計(円)	×消費税
	モノカラー	フルカラー	プリントカラー	計	モノカラー	フルカラー	プリントカラー	小計			
4月	1,806	34	465	2,305	1,444	275	3,627	5,346	4,400	9,746	10,525
5月	1,553	66	233	1,852	1,242	534	1,817	3,593	4,400	7,993	8,632
6月	1,155	70	829	2,054	924	567	6,466	7,957	4,400	12,357	13,345
7月	1,497	6	404	1,907	1,197	48	3,151	4,396	4,400	8,796	9,499
8月	1,604	5	326	1,935	1,283	40	2,542	3,865	4,400	8,265	8,926
9月	1,173	10	309	1,492	938	81	2,410	3,429	4,400	7,829	8,455
10月	1,535	13	390	1,938	1,228	105	3,042	4,375	4,400	8,775	9,477
11月	1,446	0	588	2,034	1,156	0	4,586	5,742	4,400	10,142	10,953
12月	1,794	55	562	2,411	1,435	445	4,383	6,263	4,400	10,663	11,516
1月	1,138	30	574	1,742	910	243	4,477	5,630	4,400	10,030	10,832
2月	1,579	16	276	1,871	1,263	129	2,152	3,544	4,400	7,944	8,579
3月	1,372	11	388	1,771	1,097	89	3,026	4,212	4,400	8,612	9,300
計	17,652	316	5,344	23,312	14,117	2,556	41,679	58,352	52,800	111,152	120,039

※ テストコピー及び控除枚数は除く

電気情報工学科	電気情報工学科枚数				電気情報工学科保守料				貸借料	合計(円)	×消費税
	モノカラー	フルカラー	プリントカラー	計	モノカラー	フルカラー	プリントカラー	小計			
4月	2,223	283	530	3,036	1,778	2,292	3,922	7,992	6,200	14,192	15,327
5月	1,799	500	412	2,711	1,439	4,050	3,048	8,537	6,200	14,737	15,915
6月	3,933	346	1,097	5,376	3,146	2,802	8,117	14,065	6,200	20,265	21,886
7月	3,716	243	1,258	5,217	2,972	1,968	9,309	14,249	6,200	20,449	22,084
8月	1,833	1,195	558	3,586	1,466	9,679	4,129	15,274	6,200	21,474	23,191
9月	925	1,066	336	2,327	740	8,634	2,486	11,860	6,200	18,060	19,504
10月	3,033	691	2,095	5,819	2,426	5,597	15,503	23,526	6,200	29,726	32,104
11月	3,385	64	950	4,399	2,708	518	7,030	10,256	6,200	16,456	17,772
12月	7,103	486	1,188	8,777	5,682	3,936	8,791	18,409	6,200	24,609	26,577
1月	2,954	19	596	3,569	2,363	153	4,410	6,926	6,200	13,126	14,176
2月	2,157	288	373	2,818	1,725	2,332	2,760	6,817	6,200	13,017	14,058
3月	899	87	116	1,102	719	704	858	2,281	6,200	8,481	9,159
計	33,960	5,268	9,509	48,737	27,164	42,665	70,363	140,192	74,400	214,592	231,753

※ テストコピー及び控除枚数は除く

専攻科棟	専攻科棟枚数				専攻科棟保守料				賃貸借料	合計(円)	×消費税
	モノカラー	フルカラー	プリントカラー	計	モノカラー	フルカラー	プリントカラー	小計			
4月	305			305	671			671	3,000	3,671	3,964
5月	414			414	910			910	3,000	3,910	4,222
6月	364			364	800			800	3,000	3,800	4,104
7月	1,457			1,457	3,205			3,205	3,000	6,205	6,701
8月	731			731	1,608			1,608	3,000	4,608	4,976
9月	56			56	123			123	3,000	3,123	3,372
10月	247			247	543			543	3,000	3,543	3,826
11月	1,128			1,128	2,481			2,481	3,000	5,481	5,919
12月	385			385	847			847	3,000	3,847	4,154
1月	571			571	1,256			1,256	3,000	4,256	4,596
2月	1,703			1,703	3,746			3,746	3,000	6,746	7,285
3月	24			24	52			52	3,000	3,052	3,296
計	7,385	0	0	7,385	16,242	0	0	16,242	36,000	52,242	56,415

※ テストコピー及び控除枚数は除く

学生課	学生課枚数				学生課保守料				賃貸借料	合計(円)	×消費税
	モノカラー	フルカラー	プリントカラー	計	モノカラー	フルカラー	プリントカラー	小計			
4月	36,729	2,487	4,148	43,364	29,383	20,144	29,865	79,392	7,900	87,292	94,275
5月	16,231	1,738	2,700	20,669	12,984	14,077	19,440	46,501	7,900	54,401	58,753
6月	29,130	5,725	1,586	36,441	23,304	46,372	11,419	81,095	7,900	88,995	96,114
7月	18,638	1,297	2,428	22,363	14,910	10,505	17,481	42,896	7,900	50,796	54,859
8月	10,206	1,774	1,237	13,217	8,164	14,369	8,906	31,439	7,900	39,339	42,486
9月	14,915	1,787	973	17,675	11,932	14,474	7,005	33,411	7,900	41,311	44,615
10月	11,836	1,905	3,831	17,572	9,468	15,430	27,583	52,481	7,900	60,381	65,211
11月	8,793	897	1,800	11,490	7,034	7,265	12,960	27,259	7,900	35,159	37,971
12月	15,324	2,745	5,808	23,877	12,259	22,234	41,817	76,310	7,900	84,210	90,946
1月	18,057	2,957	2,053	23,067	14,445	23,951	14,781	53,177	7,900	61,077	65,963
2月	35,507	2,847	2,622	40,976	28,405	23,060	18,878	70,343	7,900	78,243	84,502
3月	35,707	1,186	2,977	39,870	28,565	9,606	21,434	59,605	7,900	67,505	72,905
計	251,073	27,345	32,163	310,581	200,853	221,487	231,569	653,909	94,800	748,709	808,600

※ テストコピー及び控除枚数は除く

総務課 (総務担当)	総務課(総務担当)枚数				総務課(総務担当)保守料				賃貸借料	合計(円)	×消費税
	モノカラー	フルカラー	プリントカラー	計	モノカラー	フルカラー	プリントカラー	小計			
4月	7,358	1,758	4,293	13,409	5,886	14,239	31,768	51,893	6,000	57,893	62,524
5月	5,659	525	5,952	12,136	4,527	4,252	44,044	52,823	6,000	58,823	63,528
6月	7,562	482	3,643	11,687	6,049	3,904	26,958	36,911	6,000	42,911	46,343
7月	3,893	1,128	2,005	7,026	3,114	9,136	14,837	27,087	6,000	33,087	35,733
8月	1,892	232	1,466	3,590	1,513	1,879	10,848	14,240	6,000	20,240	21,859
9月	7,534	2,322	1,313	11,169	6,027	18,808	9,716	34,551	6,000	40,551	43,795
10月	5,476	1,281	2,880	9,637	4,380	10,376	21,312	36,068	6,000	42,068	45,433
11月	3,925	397	1,702	6,024	3,140	3,215	12,594	18,949	6,000	24,949	26,944
12月	14,804	1,269	8,449	24,522	11,843	10,278	62,522	84,643	6,000	90,643	97,894
1月	3,649	400	3,925	7,974	2,919	3,240	29,045	35,204	6,000	41,204	44,500
2月	7,366	159	7,765	15,290	5,892	1,287	57,461	64,640	6,000	70,640	76,291
3月	8,586	3,543	8,384	20,513	6,868	28,698	62,041	97,607	6,000	103,607	111,895
計	77,704	13,496	51,777	142,977	62,158	109,312	383,146	554,616	72,000	626,616	676,739

※ テストコピー及び控除枚数は除く

総合科学科	総合科学科枚数				総合科学科保守料				賃貸借料	合計(円)	×消費税
	モノカラー	フルカラー	プリントカラー	計	モノカラー	フルカラー	プリントカラー	小計			
4月	7,446	2,732	32	10,210	5,956	22,129	246	28,331	7,800	36,131	39,021
5月	14,276	5,004	853	20,133	11,420	40,532	6,568	58,520	7,800	66,320	71,625
6月	14,888	2,542	514	17,944	11,910	20,590	3,957	36,457	7,800	44,257	47,797
7月	14,618	1,445	809	16,872	11,694	11,704	6,229	29,627	7,800	37,427	40,421
8月	15,601	1,393	180	17,174	12,480	11,283	1,386	25,149	7,800	32,949	35,584
9月	6,293	2,072	474	8,839	5,034	16,783	3,649	25,466	7,800	33,266	35,927
10月	16,085	5,720	1,295	23,100	12,868	46,332	9,971	69,171	7,800	76,971	83,128
11月	18,546	2,134	657	21,337	14,836	17,285	5,058	37,179	7,800	44,979	48,577
12月	25,233	2,069	409	27,711	20,186	16,758	3,149	40,093	7,800	47,893	51,724
1月	15,922	1,325	473	17,720	12,737	10,732	3,642	27,111	7,800	34,911	37,703
2月	13,211	2,893	316	16,420	10,568	23,433	2,433	36,434	7,800	44,234	47,772
3月	2,129	233	152	2,514	1,703	1,887	1,170	4,760	7,800	12,560	13,564
計	164,248	29,562	6,164	199,974	131,392	239,448	47,458	418,298	93,600	511,898	552,843

※ テストコピー及び控除枚数は除く

総務課 (施設係)	総務課(施設係)枚数				総務課(施設係)保守料				賃貸借料	合計(円)	×消費税
	モノカラー	フルカラー	プリントカラー	計	モノカラー	フルカラー	プリントカラー	小計			
4月	2,715	579	1,106	4,400	2,172	4,689	8,626	15,487	4,000	19,487	21,045
5月	3,837	732	1,411	5,980	3,069	5,929	11,005	20,003	4,000	24,003	25,923
6月	1,841	28	444	2,313	1,472	226	3,463	5,161	4,000	9,161	9,893
7月	2,713	11	331	3,055	2,170	89	2,581	4,840	4,000	8,840	9,547
8月	2,003	18	1,003	3,024	1,602	145	7,823	9,570	4,000	13,570	14,655
9月	2,437	150	1,562	4,149	1,949	1,215	12,183	15,347	4,000	19,347	20,894
10月	1,676	57	816	2,549	1,340	461	6,364	8,165	4,000	12,165	13,138
11月	3,231	31	760	4,022	2,584	251	5,928	8,763	4,000	12,763	13,784
12月	2,870	49	673	3,592	2,296	396	5,249	7,941	4,000	11,941	12,896
1月	1,696	31	756	2,483	1,356	251	5,896	7,503	4,000	11,503	12,423
2月	1,445	362	986	2,793	1,156	2,932	7,690	11,778	4,000	15,778	17,040
3月	4,621	119	1,445	6,185	3,696	963	11,271	15,930	4,000	19,930	21,524
計	31,085	2,167	11,293	44,545	24,862	17,547	88,079	130,488	48,000	178,488	192,762

※ テストコピー及び控除枚数は除く

学生課 (非常勤室)	学生課(非常勤室)枚数				学生課(非常勤室)保守料				賃貸借料	合計(円)	×消費税
	モノカラー	フルカラー	プリントカラー	計	モノカラー	フルカラー	プリントカラー	小計			
4月	11,365	21	740	12,126	9,092	170	5,698	14,960	4,900	19,860	21,448
5月	7,287	54	505	7,846	5,829	437	3,888	10,154	4,900	15,054	16,258
6月	18,581	22	584	19,187	14,864	178	4,496	19,538	4,900	24,438	26,393
7月	6,630	0	11	6,641	5,304	0	84	5,388	4,900	10,288	11,111
8月	3,386	6	133	3,525	2,708	48	1,024	3,780	4,900	8,680	9,374
9月	3,763	970	0	4,733	3,010	7,857	0	10,867	4,900	15,767	17,028
10月	4,022	248	650	4,920	3,217	2,008	5,005	10,230	4,900	15,130	16,340
11月	4,668	873	460	6,001	3,734	7,071	3,542	14,347	4,900	19,247	20,786
12月	7,554	29	59	7,642	6,043	234	454	6,731	4,900	11,631	12,561
1月	5,255	62	91	5,408	4,204	502	700	5,406	4,900	10,306	11,130
2月	7,145	166	680	7,991	5,716	1,344	5,236	12,296	4,900	17,196	18,571
3月	2,700	60	3	2,763	2,160	486	23	2,669	4,900	7,569	8,174
計	82,356	2,511	3,916	88,783	65,881	20,335	30,150	116,366	58,800	175,166	189,174

※ テストコピー及び控除枚数は除く

25年度各学科・課別複写機詳細

総務課 (財務担当)	総務課(財務担当)枚数				総務課(財務担当)保守料				賃貸借料	合計(円)	×消費税
	モノカラー	フルカラー	プリントカラー	計	モノカラー	フルカラー	プリントカラー	小計			
4月	6,700	1,448	915	9,063	12,194	15,406	8,198	35,798	4,400	40,198	42,207
5月	7,692	167	851	8,710	13,999	1,776	7,624	23,399	4,400	27,799	29,188
6月	5,408	1,473	343	7,224	9,842	15,672	3,073	28,587	4,400	32,987	34,636
7月	5,426	1,045	803	7,274	9,875	11,118	7,194	28,187	4,400	32,587	34,216
8月	3,946	460	278	4,684	7,181	4,894	2,490	14,565	4,400	18,965	19,913
9月	6,322	885	372	7,579	11,506	9,416	3,333	24,255	4,400	28,655	30,087
10月	7,234	788	344	8,366	13,165	8,384	3,082	24,631	4,400	29,031	30,482
11月	4,823	1,665	353	6,841	8,777	17,715	3,162	29,654	4,400	34,054	35,756
12月	4,950	1,828	702	7,480	9,009	19,449	6,289	34,747	4,400	39,147	41,104
1月	3,984	623	398	5,005	7,250	6,628	3,566	17,444	4,400	21,844	22,936
2月	5,002	1,147	1,305	7,454	9,103	12,204	11,692	32,999	4,400	37,399	39,268
3月	5,660	1,251	255	7,166	10,301	13,310	2,284	25,895	4,400	30,295	31,809
計	67,147	12,780	6,919	86,846	122,202	135,972	61,987	320,161	52,800	372,961	391,602

※ テストコピー及び控除枚数は除く

機械工学科	機械工学科枚数				機械工学科保守料				賃貸借料	合計(円)	×消費税
	モノカラー	フルカラー	プリントカラー	計	モノカラー	フルカラー	プリントカラー	小計			
4月	9,362	664	3,172	13,198	17,038	7,064	28,421	52,523	5,300	57,823	60,714
5月	7,228	1,040	2,011	10,279	13,154	11,065	18,018	42,237	5,300	47,537	49,913
6月	14,195	246	1,728	16,169	25,834	2,617	15,482	43,933	5,300	49,233	51,694
7月	8,271	293	1,033	9,597	15,053	3,117	9,255	27,425	5,300	32,725	34,361
8月	4,760	821	3,157	8,738	8,663	8,735	28,286	45,684	5,300	50,984	53,533
9月	4,413	285	1,277	5,975	8,031	3,032	11,441	22,504	5,300	27,804	29,194
10月	7,589	756	2,578	10,923	13,811	8,043	23,098	44,952	5,300	50,252	52,764
11月	5,076	3,669	1,678	10,423	9,238	39,038	15,034	63,310	5,300	68,610	72,040
12月	7,496	313	1,759	9,568	13,642	3,330	15,760	32,732	5,300	38,032	39,933
1月	9,422	113	847	10,382	17,148	1,202	7,589	25,939	5,300	31,239	32,800
2月	15,891	747	2,025	18,663	28,921	7,948	18,144	55,013	5,300	60,313	63,328
3月	3,285	307	770	4,362	5,978	3,266	6,899	16,143	5,300	21,443	22,515
計	96,988	9,254	22,035	128,277	176,511	98,457	197,427	472,395	63,600	535,995	562,789

※ テストコピー及び控除枚数は除く

物質工学科	物質工学科枚数				物質工学科保守料				賃貸借料	合計(円)	×消費税
	モノカラー	フルカラー	プリントカラー	計	モノカラー	フルカラー	プリントカラー	小計			
4月	14,125	770	632	15,527	25,707	8,192	5,662	39,561	5,700	45,261	47,524
5月	12,335	504	369	13,208	22,449	5,362	3,306	31,117	5,700	36,817	38,657
6月	10,319	451	333	11,103	18,780	4,798	2,983	26,561	5,700	32,261	33,874
7月	11,478	387	157	12,022	20,889	4,117	1,406	26,412	5,700	32,112	33,717
8月	4,704	16	528	5,248	8,561	170	4,730	13,461	5,700	19,161	20,119
9月	3,140	326	438	3,904	5,714	3,468	3,924	13,106	5,700	18,806	19,746
10月	17,831	209	842	18,882	32,452	2,223	7,544	42,219	5,700	47,919	50,314
11月	10,274	205	252	10,731	18,698	2,181	2,257	23,136	5,700	28,836	30,277
12月	13,159	538	625	14,322	23,949	5,724	5,600	35,273	5,700	40,973	43,021
1月	10,336	404	161	10,901	18,811	4,298	1,442	24,551	5,700	30,251	31,763
2月	10,005	557	812	11,374	18,209	5,926	7,275	31,410	5,700	37,110	38,965
3月	991	393	111	1,495	1,803	4,181	994	6,978	5,700	12,678	13,311
計	118,697	4,760	5,260	128,717	216,022	50,640	47,123	313,785	68,400	382,185	401,288

※ テストコピー及び控除枚数は除く

主事室	主事室枚数				主事室保守料				賃貸借料	合計(円)	×消費税
	モノカラー	フルカラー	プリントカラー	計	モノカラー	フルカラー	プリントカラー	小計			
4月	15,928	69	81	16,078	28,988	734	725	30,447	4,900	35,347	37,114
5月	1,180	171	86	1,437	2,147	1,819	770	4,736	4,900	9,636	10,117
6月	1,267	339	343	1,949	2,305	3,606	3,073	8,984	4,900	13,884	14,578
7月	1,203	638	121	1,962	2,189	6,788	1,084	10,061	4,900	14,961	15,709
8月	1,557	181	438	2,176	2,833	1,925	3,924	8,682	4,900	13,582	14,261
9月	2,820	226	369	3,415	5,132	2,404	3,306	10,842	4,900	15,742	16,529
10月	642	77	135	854	1,168	819	1,209	3,196	4,900	8,096	8,500
11月	664	136	61	861	1,208	1,447	546	3,201	4,900	8,101	8,506
12月	776	209	135	1,120	1,412	2,223	1,209	4,844	4,900	9,744	10,231
1月	1,025	173	57	1,255	1,865	1,840	510	4,215	4,900	9,115	9,570
2月	1,885	182	4,225	6,292	3,430	1,936	37,856	43,222	4,900	48,122	50,528
3月	579	344	211	1,134	1,053	3,660	1,890	6,603	4,900	11,503	12,078
計	29,526	2,745	6,262	38,533	53,730	29,201	56,102	139,033	58,800	197,833	207,721

※ テストコピー及び控除枚数は除く

環境都市デザイン工学科	環境都市デザイン工学科枚数				環境都市デザイン工学科保守料				貸貸借料	合計(円)	×消費税
	モノカラー	フルカラー	プリントカラー	計	モノカラー	フルカラー	プリントカラー	小計			
4月	12,311	591	2,622	15,524	22,406	6,288	23,493	52,187	5,600	57,787	60,676
5月	16,140	681	797	17,618	29,374	7,245	7,141	43,760	5,600	49,360	51,828
6月	8,039	361	1,471	9,871	14,630	3,841	13,180	31,651	5,600	37,251	39,113
7月	11,955	815	3,163	15,933	21,758	8,671	28,340	58,769	5,600	64,369	67,587
8月	3,359	1,079	1,261	5,699	6,113	11,480	11,298	28,891	5,600	34,491	36,215
9月	9,324	381	1,724	11,429	16,969	4,053	15,447	36,469	5,600	42,069	44,172
10月	10,205	1,151	2,334	13,690	18,573	12,246	20,912	51,731	5,600	57,331	60,197
11月	5,450	455	2,218	8,123	9,919	4,841	19,873	34,633	5,600	40,233	42,244
12月	10,771	417	2,370	13,558	19,603	4,436	21,235	45,274	5,600	50,874	53,417
1月	7,531	539	1,129	9,199	13,706	5,734	10,115	29,555	5,600	35,155	36,912
2月	6,760	306	1,869	8,935	12,303	3,255	16,746	32,304	5,600	37,904	39,799
3月	2,275	84	1,097	3,456	4,140	893	9,829	14,862	5,600	20,462	21,485
計	104,120	6,860	22,055	133,035	189,494	72,983	197,609	460,086	67,200	527,286	553,645

※ テストコピー及び控除枚数は除く

生活支援係	生活支援係枚数				生活支援係保守料				貸貸借料	合計(円)	×消費税
	モノカラー	フルカラー	プリントカラー	計	モノカラー	フルカラー	プリントカラー	小計			
4月	2,320	53	222	2,595	4,918	604	2,131	7,653	4,100	11,753	12,340
5月	2,945	226	426	3,597	6,243	2,576	4,089	12,908	4,100	17,008	17,858
6月	2,208	60	101	2,369	4,680	684	969	6,333	4,100	10,433	10,954
7月	2,979	210	150	3,339	6,315	2,394	1,440	10,149	4,100	14,249	14,961
8月	946	89	193	1,228	2,005	1,014	1,852	4,871	4,100	8,971	9,419
9月	798	29	219	1,046	1,691	330	2,102	4,123	4,100	8,223	8,634
10月	4,270	138	167	4,575	9,052	1,573	1,603	12,228	4,100	16,328	17,144
11月	1,765	339	293	2,397	3,741	3,864	2,812	10,417	4,100	14,517	15,242
12月	2,257	39	213	2,509	4,784	444	2,044	7,272	4,100	11,372	11,940
1月	1,530	43	183	1,756	3,243	490	1,756	5,489	4,100	9,589	10,068
2月	4,192	56	460	4,708	8,887	638	4,416	13,941	4,100	18,041	18,943
3月	2,792	88	214	3,094	5,919	1,003	2,054	8,976	4,100	13,076	13,729
計	29,002	1,370	2,841	33,213	61,478	15,614	27,268	104,360	49,200	153,560	161,232

※ テストコピー及び控除枚数は除く

図書・情報係	図書・情報係枚数				図書・情報係保守料				貸貸借料	合計(円)	×消費税
	モノカラー	フルカラー	プリントカラー	計	モノカラー	フルカラー	プリントカラー	小計			
4月	1,828	0	312	2,140	3,875	0	2,995	6,870	4,400	11,270	11,833
5月	1,299	248	502	2,049	2,753	2,827	4,819	10,399	4,400	14,799	15,538
6月	1,781	546	278	2,605	3,775	6,224	2,668	12,667	4,400	17,067	17,920
7月	1,882	463	642	2,987	3,989	5,278	6,163	15,430	4,400	19,830	20,821
8月	1,160	791	97	2,048	2,459	9,017	931	12,407	4,400	16,807	17,647
9月	1,273	325	406	2,004	2,698	3,705	3,897	10,300	4,400	14,700	15,435
10月	1,220	145	265	1,630	2,586	1,653	2,544	6,783	4,400	11,183	11,742
11月	2,577	25	356	2,958	5,463	285	3,417	9,165	4,400	13,565	14,243
12月	1,339	78	631	2,048	2,838	889	6,057	9,784	4,400	14,184	14,893
1月	1,657	30	790	2,477	3,512	342	7,584	11,438	4,400	15,838	16,629
2月	2,076	36	1,337	3,449	4,401	410	12,835	17,646	4,400	22,046	23,148
3月	1,690	16	1,054	2,760	3,582	182	10,118	13,882	4,400	18,282	19,196
計	19,782	2,703	6,670	29,155	41,931	30,812	64,028	136,771	52,800	189,571	199,045

※ テストコピー及び控除枚数は除く

電気情報工学科	電気情報工学科枚数				電気情報工学科保守料				貸貸借料	合計(円)	×消費税
	モノカラー	フルカラー	プリントカラー	計	モノカラー	フルカラー	プリントカラー	小計			
4月	3,011	285	1,288	4,584	7,226	4,503	17,001	28,730	0	28,730	30,166
5月	3,028	78	1,365	4,471	7,267	1,232	18,018	26,517	0	26,517	27,842
6月	3,058	276	955	4,289	7,339	4,360	12,606	24,305	0	24,305	25,520
7月	3,711	39	2,018	5,768	8,906	616	26,637	36,159	0	36,159	37,966
8月	1,561	264	442	2,267	3,746	4,171	5,834	13,751	0	13,751	14,438
9月	1,224	240	650	2,114	2,937	3,792	8,580	15,309	0	15,309	16,074
10月	1,557	871	766	3,194	3,736	13,761	10,111	27,608	0	27,608	28,988
11月	2,853	16	2,041	4,910	6,847	252	26,941	34,040	0	34,040	35,742
12月	3,370	211	923	4,504	8,088	3,333	12,183	23,604	0	23,604	24,784
1月	1,037	97	625	1,759	2,488	1,532	8,250	12,270	0	12,270	12,883
2月	1,929	202	1,047	3,178	4,629	3,191	13,820	21,640	0	21,640	22,722
3月	718	8	562	1,288	1,723	126	7,418	9,267	0	9,267	9,730
計	27,057	2,587	12,682	42,326	64,932	40,869	167,399	273,200	0	273,200	286,855

※ テストコピー及び控除枚数は除く

専攻科棟	専攻科棟枚数				専攻科棟保守料				賃貸借料	合計(円)	×消費税
	モノカラー	フルカラー	プリントカラー	計	モノカラー	フルカラー	プリントカラー	小計			
4月	211			211	506			506	3,300	3,806	3,996
5月	612			612	1,468			1,468	3,300	4,768	5,006
6月	331			331	794			794	3,300	4,094	4,298
7月	1,283			1,283	3,079			3,079	3,300	6,379	6,697
8月	878			878	2,107			2,107	3,300	5,407	5,677
9月	43			43	103			103	3,300	3,403	3,573
10月	168			168	403			403	3,300	3,703	3,888
11月	91			91	218			218	3,300	3,518	3,693
12月	491			491	1,178			1,178	3,300	4,478	4,701
1月	1,076			1,076	2,582			2,582	3,300	5,882	6,176
2月	1,494			1,494	3,585			3,585	3,300	6,885	7,229
3月	56			56	134			134	3,300	3,434	3,605
計	6,734	0	0	6,734	16,157	0	0	16,157	39,600	55,757	58,539

※ テストコピー及び控除枚数は除く

学生課	学生課枚数				学生課保守料				賃貸借料	合計(円)	×消費税
	モノカラー	フルカラー	プリントカラー	計	モノカラー	フルカラー	プリントカラー	小計			
4月	22,270	2,645	1,825	26,740	24,051	23,381	13,286	60,718	7,500	68,218	71,628
5月	13,784	2,971	3,796	20,551	14,886	26,263	27,634	68,783	7,500	76,283	80,097
6月	21,582	6,318	8,940	36,840	23,308	55,851	65,083	144,242	7,500	151,742	159,329
7月	10,671	1,090	1,951	13,712	11,524	9,635	14,203	35,362	7,500	42,862	45,005
8月	9,769	664	1,004	11,437	10,550	5,869	7,309	23,728	7,500	31,228	32,789
9月	13,731	854	1,255	15,840	14,829	7,549	9,136	31,514	7,500	39,014	40,964
10月	10,311	1,779	2,900	14,990	11,135	15,726	21,112	47,973	7,500	55,473	58,246
11月	9,815	1,637	3,903	15,355	10,600	14,471	28,413	53,484	7,500	60,984	64,033
12月	17,359	2,549	2,670	22,578	18,747	22,533	19,437	60,717	7,500	68,217	71,627
1月	18,787	1,193	1,233	21,213	20,289	10,546	8,976	39,811	7,500	47,311	49,676
2月	34,353	3,174	1,346	38,873	37,101	28,058	9,798	74,957	7,500	82,457	86,579
3月	29,502	1,555	1,938	32,995	31,862	13,746	14,108	59,716	7,500	67,216	70,576
計	211,934	28,429	32,761	271,124	228,882	233,628	238,495	701,005	90,000	791,005	830,549

※ テストコピー及び控除枚数は除く

総務課 (総務担当)	総務課(総務担当)枚数				総務課(総務担当)保守料				賃貸借料	合計(円)	×消費税
	モノカラー	フルカラー	プリントカラー	計	モノカラー	フルカラー	プリントカラー	小計			
4月	3,039	3,107	2,316	8,462	4,163	31,318	19,454	54,935	5,800	60,735	63,771
5月	5,739	865	6,409	13,013	7,862	8,719	53,835	70,416	5,800	76,216	80,026
6月	7,767	2,504	4,420	14,691	10,640	25,240	37,128	73,008	5,800	78,808	82,748
7月	4,606	407	4,357	9,370	6,310	4,102	36,598	47,010	5,800	52,810	55,450
8月	1,532	53	1,980	3,565	2,098	534	16,632	19,264	5,800	25,064	26,317
9月	3,133	300	5,116	8,549	4,292	3,024	42,974	50,290	5,800	56,090	58,894
10月	8,158	857	5,674	14,689	11,176	8,638	47,661	67,475	5,800	73,275	76,938
11月	10,216	2,254	6,222	18,692	13,995	22,720	52,264	88,979	5,800	94,779	99,517
12月	4,696	472	3,127	8,295	6,433	4,757	26,266	37,456	5,800	43,256	45,418
1月	7,060	467	3,050	10,577	9,672	4,707	25,620	39,999	5,800	45,799	48,088
2月	6,255	206	3,726	10,187	8,569	2,076	31,298	41,943	5,800	47,743	50,130
3月	7,524	316	11,107	18,947	10,307	3,185	93,298	106,790	5,800	112,590	118,219
計	69,725	11,808	57,504	139,037	95,517	119,020	483,028	697,565	69,600	767,165	805,516

※ テストコピー及び控除枚数は除く

総合科学科	総合科学科枚数				総合科学科保守料				賃貸借料	合計(円)	×消費税
	モノカラー	フルカラー	プリントカラー	計	モノカラー	フルカラー	プリントカラー	小計			
4月	9,285	1,978	421	11,684	16,898	21,045	3,772	41,715	5,600	47,315	49,680
5月	6,351	1,609	394	8,354	11,558	17,119	3,530	32,207	5,600	37,807	39,697
6月	13,576	2,146	945	16,667	24,708	22,833	8,467	56,008	5,600	61,608	64,688
7月	8,630	4,396	569	13,595	15,706	46,773	5,098	67,577	5,600	73,177	76,835
8月	10,985	2,540	583	14,108	19,992	27,025	5,223	52,240	5,600	57,840	60,732
9月	3,091	2,481	145	5,717	5,625	26,397	1,299	33,321	5,600	38,921	40,867
10月	9,219	6,013	1,155	16,387	16,778	63,978	10,348	91,104	5,600	96,704	101,539
11月	9,433	8,667	727	18,827	17,168	92,216	6,513	115,897	5,600	121,497	127,571
12月	16,489	3,387	1,085	20,961	30,009	36,037	9,721	75,767	5,600	81,367	85,435
1月	5,696	3,520	1,292	10,508	10,366	37,452	11,576	59,394	5,600	64,994	68,243
2月	13,708	3,601	318	17,627	24,948	38,314	2,849	66,111	5,600	71,711	75,296
3月	5,878	2,815	503	9,196	10,697	29,951	4,506	45,154	5,600	50,754	53,291
計	112,341	43,153	8,137	163,631	204,453	459,140	72,902	736,495	67,200	803,695	843,874

※ テストコピー及び控除枚数は除く

総務課 (施設係)	総務課(施設係)枚数				総務課(施設係)保守料				賃貸借料	合計(円)	×消費税
	モノカラー	フルカラー	プリントカラー	計	モノカラー	フルカラー	プリントカラー	小計			
4月	993	591	540	2,124	2,105	6,737	5,184	14,026	4,100	18,126	19,032
5月	1,550	35	247	1,832	3,286	399	2,371	6,056	4,100	10,156	10,663
6月	432	3	255	690	915	34	2,448	3,397	4,100	7,497	7,871
7月	483	4	161	648	1,023	45	1,545	2,613	4,100	6,713	7,048
8月	1,219	56	457	1,732	2,584	638	4,387	7,609	4,100	11,709	12,294
9月	719	22	392	1,133	1,524	250	3,763	5,537	4,100	9,637	10,118
10月	991	5	350	1,346	2,100	57	3,360	5,517	4,100	9,617	10,097
11月	1,745	16	402	2,163	3,699	182	3,859	7,740	4,100	11,840	12,432
12月	645	1	527	1,173	1,367	11	5,059	6,437	4,100	10,537	11,063
1月	533	57	177	767	1,129	649	1,699	3,477	4,100	7,577	7,955
2月	893	52	720	1,665	1,893	592	6,912	9,397	4,100	13,497	14,171
3月	852	177	547	1,576	1,806	2,017	5,251	9,074	4,100	13,174	13,832
計	11,055	1,019	4,775	16,849	23,431	11,611	45,838	80,880	49,200	130,080	136,576

※ テストコピー及び控除枚数は除く

コピー用紙箱単位の発注量〔複写機使用を含む〕(4月～3月)

【単位:箱】

	総合科学科					機械工学科					電気情報工学科					物質工学科					環境都市デザイン工学科					情報処理センター					総務課					学生課					箱計				
	A3	A4	B4	B5		A3	A4	B4	B5		A3	A4	B4	B5		A3	A4	B4	B5		A3	A4	B4	B5		A3	A4	B4	B5		A3	A4	B4	B5		A3	A4	B4	B5		A3	A4	B4	B5	
25年度	30	150	92	30	6	60	14	2	0	40	15	5	2	40	10	10	5	60	15	0	3	30	0	0	13	135	1	0	24	115	11	4	83	630	158	51									
26年度	0	90	50	0	6	60	12	2	3	40	10	0	1	40	10	10	20	66	15	0	0	20	0	0	6	135	0	0	18	195	11	0	54	646	108	12									
	-30	-60	-42	-30	0	0	-2	0	3	0	-5	-5	-1	0	0	0	15	6	0	0	-3	-10	0	0	-7	0	-1	0	-6	80	0	-4	-29	16	-50	-39									

【平成25年度】

【単位:箱】

	総合科学科					機械工学科					電気情報工学科					物質工学科					環境都市デザイン工学科					情報処理センター					総務課					学生課					箱計				
	A3	A4	B4	B5		A3	A4	B4	B5		A3	A4	B4	B5		A3	A4	B4	B5		A3	A4	B4	B5		A3	A4	B4	B5		A3	A4	B4	B5		A3	A4	B4	B5		A3	A4	B4	B5	
4月	20	20	20			12				10	10			10		10		10		3	10					30			15	3	2	3	117	33	2										
5月	20	20	2			12	4	2												10	10				3	20			10			2	52	16	2										
6月	10	40		10						10	5	5		10		10								3	10						13	80	5	25											
7月						4	12	4								5	10							1	10			20	1		9	52	5	0											
8月																									1			1	20	2	1	2	30	3	1										
9月			30																						25			6	10		6	35	30	0	0										
10月						12				10				10		10								1					5		6	42	0	0	0										
11月																								4	20				10		4	70	0	0	0										
12月													2		10											10			5	20	3	7	80	13	0										
1月						12								10										3	10						3	52	5	0	0										
2月	20	40	40	20				6		10														1	10			7	10	2	1	28	70	48	21										
3月						4	12																								4	12	0	0	0										
箱計	30	150	92	30	10	72	14	2	0	40	15	5	2	40	10	10	5	60	15	0	3	30	0	0	13	135	1	0	24	115	11	4	87	642	158	51									

【平成26年度】

【単位:箱】

	総合科学科					機械工学科					電気情報工学科					物質工学科					環境都市デザイン工学科					情報処理センター					総務課					学生課					箱計				
	A3	A4	B4	B5		A3	A4	B4	B5		A3	A4	B4	B5		A3	A4	B4	B5		A3	A4	B4	B5		A3	A4	B4	B5		A3	A4	B4	B5		A3	A4	B4	B5		A3	A4	B4	B5	
4月										10	10			10																															
5月						12								10																															
6月																																													
7月	20					2	12	6	2	10				10		10	5	10	5																										
8月																																													
9月																																													
10月	10	10				12				3	10			10																															
11月	20					4	12																																						
12月													1		10																														
1月			10																																										
2月	20	20	20																																										
3月	0	90	50	0	6	60	12	2	3	40	10	0	1	40	10	10	20	66	15	0	0	20	0	0	6	135	0	0	18	195	11	0	54	646	108	12									
箱計	0	90	50	0	6	60	12	2	3	40	10	0	1	40	10	10	20	66	15	0	0	20	0	0	6	135	0	0	18	195	11	0	54	646	108	12									

コピー用紙発注枚数〔複写機使用を含む〕(4月～3月)

[単位:枚数]

	総合科学科					機械工学科					電気情報工学科					物質工学科					環境都市デザイン工学科					情報処理センター					総務課					学生課					枚数計									
	A3	A4	B4	B5		A3	A4	B4	B5		A3	A4	B4	B5		A3	A4	B4	B5		A3	A4	B4	B5		A3	A4	B4	B5		A3	A4	B4	B5		A3	A4	B4	B5		A3	A4	B4	B5		A3	A4	B4	B5	
25年度	45,000	375,000	230,000	75,000	0	9,000	150,000	35,000	5,000	0	0	100,000	37,500	12,500	0	3,000	100,000	25,000	25,000	0	7,500	150,000	37,500	0	0	0	19,500	337,500	2,500	0	0	19,500	337,500	2,500	0	0	36,000	287,500	27,500	10,000	0	86,000	287,500	27,500	10,000	124,500	1,575,000	395,000	127,500	0
26年度	0	225,000	125,000	0	0	9,000	150,000	30,000	5,000	0	4,500	100,000	25,000	25,000	0	1,500	100,000	25,000	25,000	30,000	30,000	165,000	37,500	0	0	0	9,000	337,500	0	0	0	27,000	487,500	27,500	0	0	81,000	1,615,000	270,000	30,000	0	81,000	1,615,000	270,000	30,000	81,000	1,615,000	270,000	30,000	0
差	-45,000	-150,000	-105,000	-75,000	0	0	-5,000	0	0	0	-4,500	0	-12,500	-12,500	-1,500	-1,500	0	0	0	0	0	22,500	15,000	0	0	-4,500	-10,500	0	-2,500	0	-9,000	200,000	0	-10,000	0	-43,500	40,000	-125,000	-97,500	0										

【平成25年度】

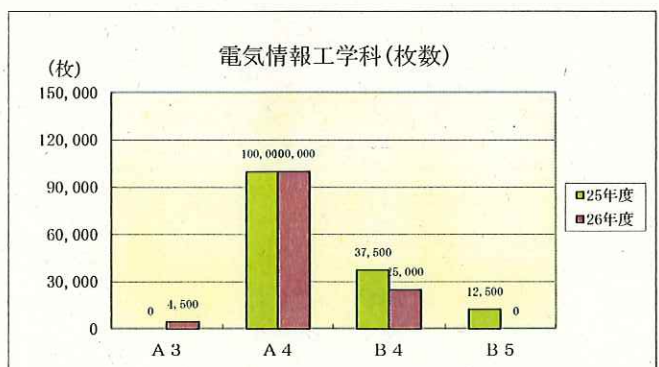
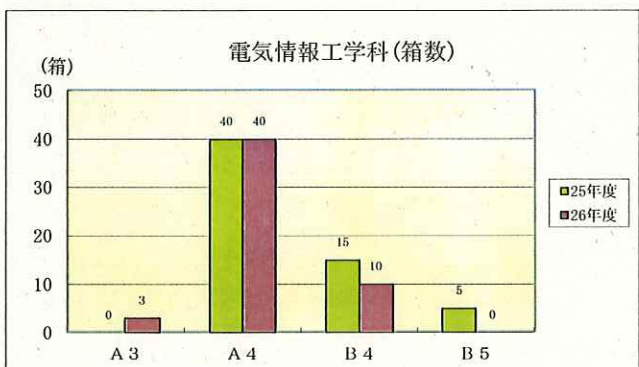
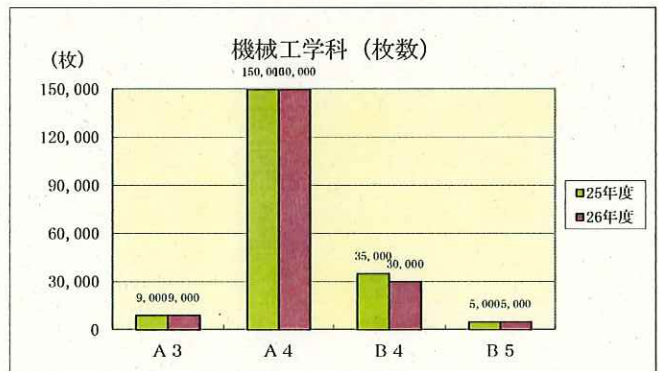
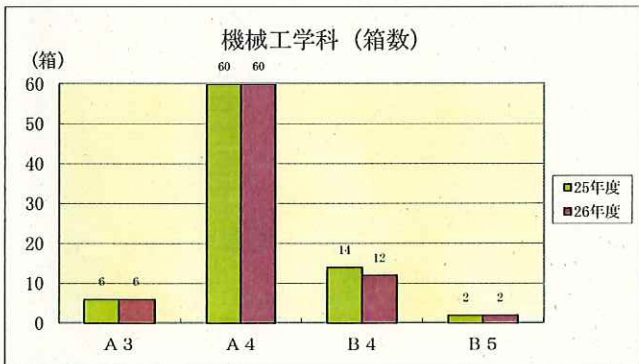
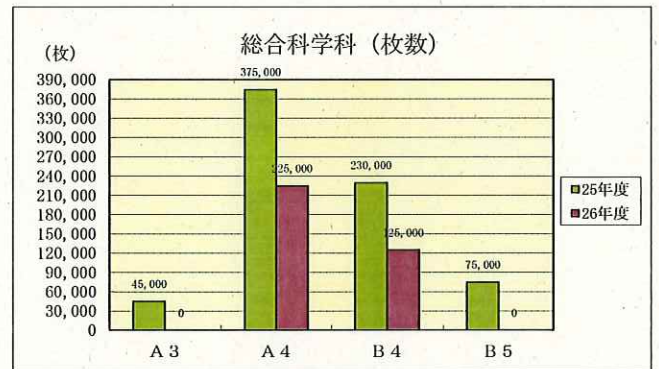
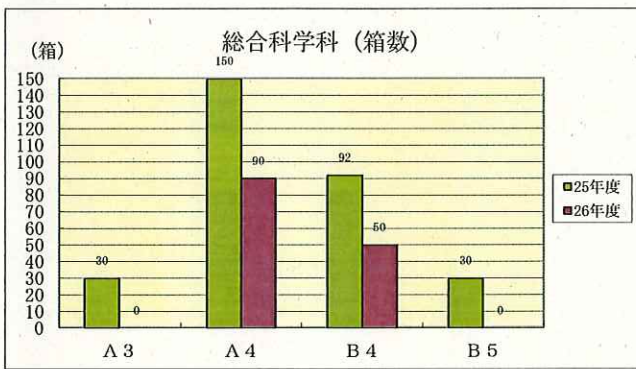
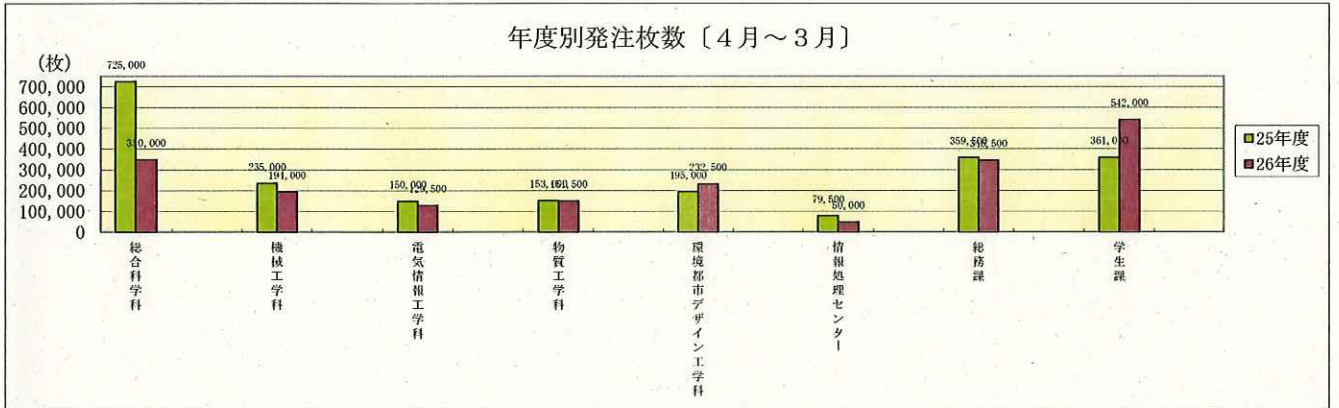
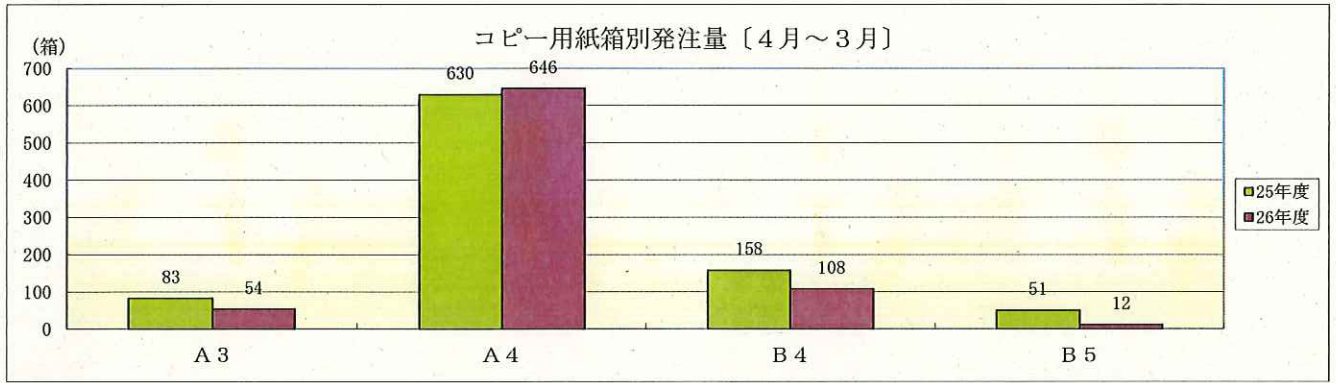
[単位:枚数]

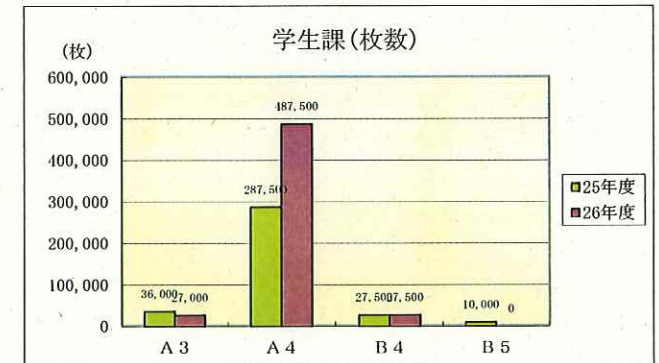
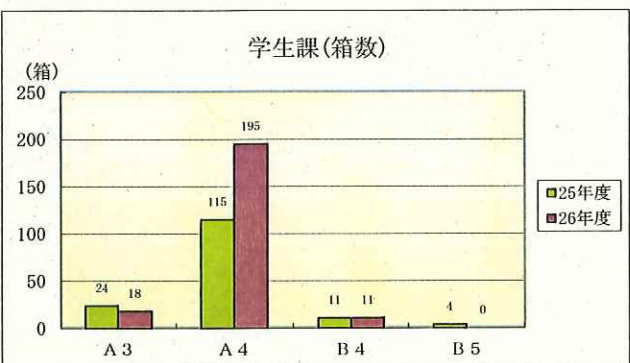
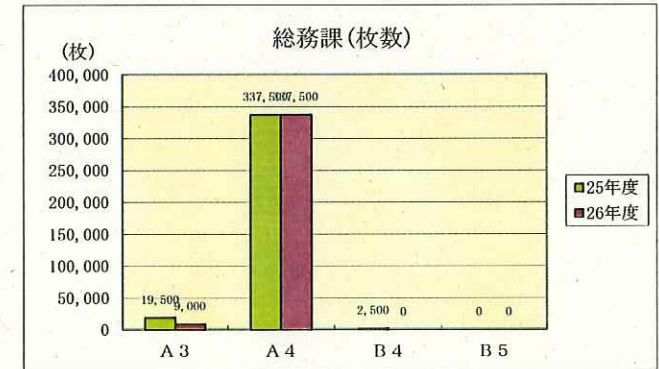
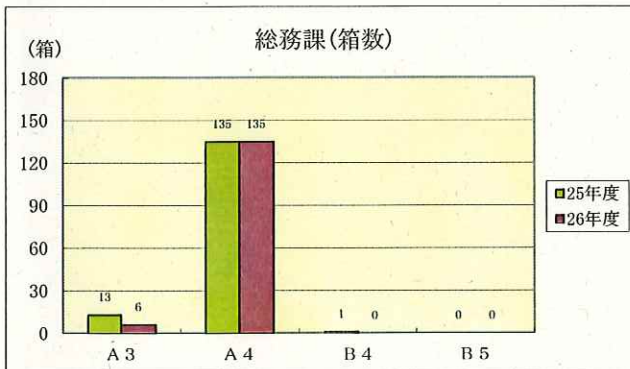
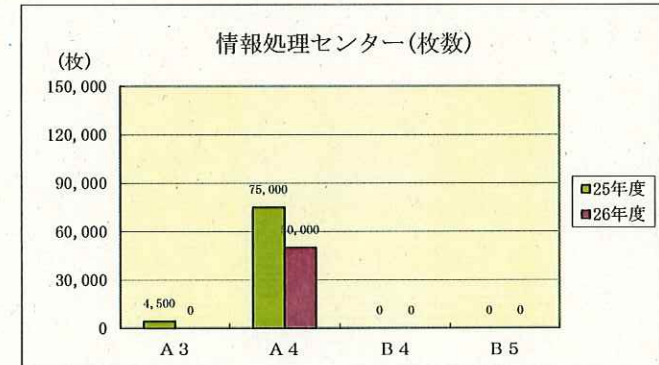
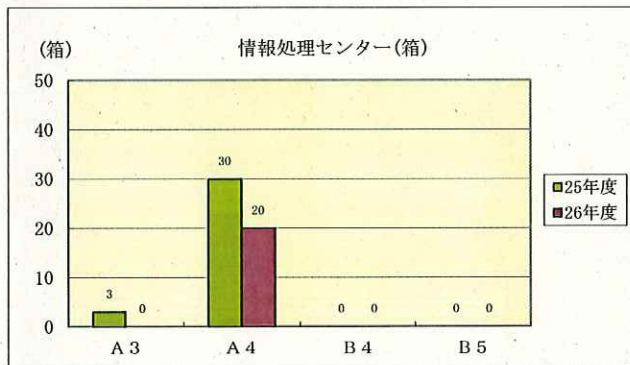
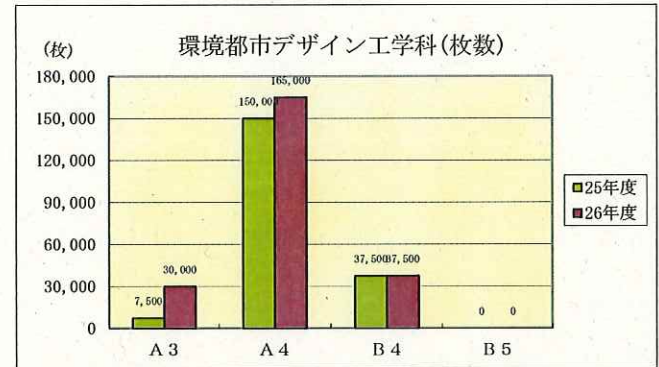
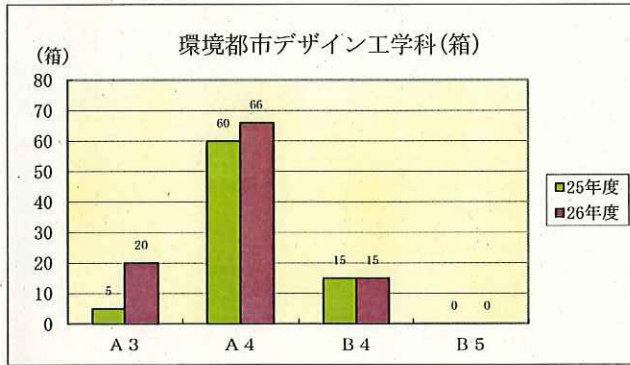
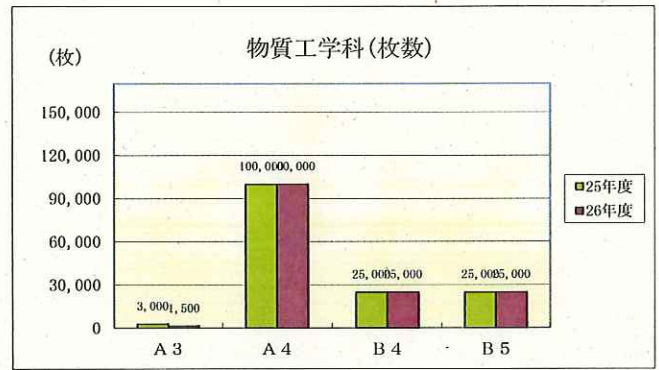
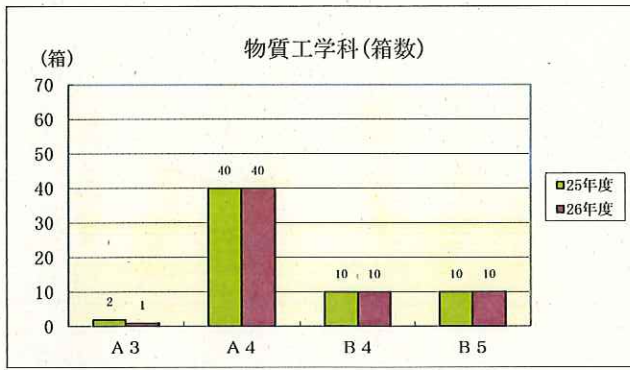
	総合科学科					機械工学科					電気情報工学科					物質工学科					環境都市デザイン工学科					情報処理センター					総務課					学生課					枚数計									
	A3	A4	B4	B5		A3	A4	B4	B5		A3	A4	B4	B5		A3	A4	B4	B5		A3	A4	B4	B5		A3	A4	B4	B5		A3	A4	B4	B5		A3	A4	B4	B5		A3	A4	B4	B5						
4月	0	50,000	50,000	0	0	0	30,000	0	0	0	0	25,000	25,000	0	0	0	25,000	0	0	0	0	4,500	25,000	0	0	0	0	75,000	0	0	0	37,500	7,500	5,000	0	0	4,500	25,000	0	0	0	4,500	25,000	0	0	4,500	292,500	82,500	5,000	0
5月	0	50,000	5,000	0	0	3,000	30,000	10,000	5,000	0	0	0	0	5,000	0	0	0	0	0	0	0	0	0	0	0	0	0	0	0	0	0	25,000	0	0	0	0	3,000	130,000	40,000	5,000	0	3,000	130,000	40,000	5,000					
6月	15,000	100,000	0	25,000	0	0	0	0	0	0	0	25,000	12,500	12,500	0	0	0	0	0	0	0	0	0	0	0	0	4,500	50,000	0	0	0	0	200,000	0	0	0	19,500	200,000	12,500	62,500										
7月	0	0	0	0	0	6,000	30,000	10,000	0	0	0	0	0	0	0	0	7,500	25,000	0	0	0	0	0	0	0	0	0	25,000	0	0	0	0	0	0	0	0	13,500	130,000	12,500	0										
8月	0	0	0	0	0	0	0	0	0	0	0	0	0	0	0	0	0	0	0	0	0	0	0	0	0	0	0	25,000	0	0	0	0	50,000	2,500	0	0	3,000	75,000	7,500	2,500										
9月	0	0	75,000	0	0	0	0	0	0	0	0	0	0	0	0	0	0	0	0	0	0	0	0	0	0	0	0	62,500	0	0	0	9,000	25,000	0	0	0	9,000	87,500	75,000	0										
10月	0	0	0	0	0	0	0	0	0	0	0	25,000	0	0	0	0	25,000	0	0	0	0	0	0	0	0	0	1,500	0	0	0	0	0	0	0	0	0	9,000	105,000	0	0										
11月	0	75,000	0	0	0	0	0	0	0	0	0	0	0	0	0	0	25,000	0	0	0	0	0	0	0	0	0	1,500	0	0	0	0	7,500	0	0	0	0	9,000	105,000	0	0										
12月	0	0	0	0	0	0	0	0	0	0	0	0	0	0	0	0	25,000	0	0	0	0	0	0	0	0	0	6,000	50,000	0	0	0	0	175,000	0	0	0	6,000	175,000	0	0										
1月	0	0	0	0	0	0	30,000	0	0	0	0	25,000	0	0	0	0	25,000	0	0	0	0	0	0	0	0	0	4,500	25,000	0	0	0	7,500	50,000	7,500	0	0	10,500	75,000	32,500	0										
2月	30,000	100,000	100,000	50,000	0	0	15,000	0	0	0	0	25,000	12,500	0	0	0	25,000	12,500	0	0	0	0	0	0	0	0	4,500	25,000	0	0	0	0	0	0	0	0	4,500	130,000	12,500	0										
3月	0	0	0	0	0	6,000	30,000	0	0	0	0	0	0	0	0	0	0	0	0	0	0	0	0	0	0	0	1,500	25,000	0	0	0	0	0	0	0	0	6,000	30,000	0	0										
枚数計	45,000	375,000	230,000	75,000	0	15,000	180,000	35,000	5,000	0	100,000	37,500	12,500	12,500	3,000	100,000	25,000	25,000	25,000	30,000	7,500	150,000	37,500	0	0	19,500	337,500	27,500	10,000	10,000	130,500	1,605,000	395,000	127,500																

【平成26年度】

[単位:枚数]

	総合科学科					機械工学科					電気情報工学科					物質工学科					環境都市デザイン工学科					情報処理センター					総務課					学生課					枚数計				
	A3	A4	B4	B5		A3	A4	B4	B5		A3	A4	B4	B5		A3	A4	B4	B5		A3	A4	B4	B5		A3	A4	B4	B5		A3	A4	B4	B5		A3	A4	B4	B5		A3	A4	B4	B5	
4月	0	0	0	0	0	0	0	0	0	0	0	25,000	0	0	0	0	25,000	0	0	0	0	0	0	0	0	0	25,000	0	0	0	0	0	100,000	0	0	0	0	200,000	25,000	0					
5月	0	0	0	0	0	0	30,000	0	0	0	0	0	0	0	0	0	25,000	0	0	0	0	0	0	0	0	0	62,500	0	0	0	0	37,500	0	0	0	0	155,000	0	0	0					
6月	0	0	0	0	0	0	0	0	0	0	0	0	0	0	0	0	0	0	0	0	0	0	0	0	0	0	1,500	37,500	0	0	0	4,500	125,000	10,000	0	0	6,000	187,500	10,000	0					
7月	0	50,000	0	0	0	3,000	30,000	15,000	5,000	0	0	25,000	15,000	5,000	0	0	25,000	0	0	0	0	0	0	0	0	0	0	0	0	0	0	0	0	0	0	0	10,500	155,000	27,500	30,000					
8月	0	0	0	0	0	0	0	0	0	0	0	0	0	0	0	0	0	0	0	0	0	0	0	0	0	0	50,000	0	0	0	0	0	0	0	0	0	50,000	0	0	0					
9月	0	0	0	0	0	0	0	0	0	0	0	0	0	0	0	0	0	0	0	0	0	0	0	0	0	0	4,500	25,000	0	0	0	7,500	50,000	0	0	0	12,000	75,000	25,000	0					
10月	0	25,000	25,000	0	0	6,000	30,000	0	0	0	0	0	0	0	0	0	25,000	0	0	0	0	0	0	0	0	0	0	0	0	0	0	4,500	130,000	25,000	0	0	4,500	130,000	25,000	0					
11月	0	50,000	0	0	0	0	6,000	30,000	0	0	0	0	0	0	0	0	0	0	0	0	0	0	0	0	0	0	25,000	0	0	0	0	6,000	155,000	0	0	0	6,000	155,000	0	0					
12月	0	0	25,000	0	0	0	0	0	0	0	0	25,000	0	0	0	0	25,000	0	0	0	0	0	0	0	0	0	1,500	37,500	0	0	0	1,500	50,000	25,000	0	0	1,500	50,000	25,000	0					
1月	0	50,000	25,000	0	0	0	30,000	15,000	0	0	0	25,000	0	0	0	0	25,000	0	0	0	0	0	0	0	0	0	1,500	37,500	0	0	0	15,000	75,000	5,000	0	0	24,000	187,500	30,000	0					
2月	0	50,000	25,000	0	0	0	0	0	0	0	0	0	0	0	0	0	0	0	0	0	0	0	0	0	0	0	1,500	25,000	0	0	0	1,500	105,000	40,000	0	0	1,500	105,000	40,000	0					
3月	0	50,000	50,000	0	0	0	0	0	0	0	0	0	0	0	0	0	0	0	0	0	0	0	0	0	0	0	25,000	0	0	0	0	0	50,000	12,500	0	0	15,000	165,000	87,500	0					
枚数計	0	225,000	125,000	0	0	9,000	150,000	30,000	5,000	0	4,500	100,000	25,000	25,000	3,000	1,500	100,000	25,000	25,000	30,000	7,500	150,000	37,500	0	0	19,500	337,500	27,500	10,000	10,000	81,000	1,615,000	270,000	30,000											





二酸化炭素排出量〔4月～3月〕

[単位：t-CO₂]

月	①電気 (参考：四国電力)			②ガ ス			③ガソリン		
	25年度	26年度	増減	25年度	26年度	増減	25年度	26年度	増減
4月	68.592	85.276	16.684	2.686	2.617	-0.069	0.557	0.641	0.08
5月	76.400	100.980	24.580	2.727	2.677	-0.050	0.859	1.212	0.35
6月	91.332	111.494	20.162	2.482	2.656	0.174	1.576	1.131	-0.45
7月	129.831	151.163	21.332	2.608	2.504	-0.104	1.275	1.110	-0.17
8月	103.563	120.352	16.789	1.856	1.983	0.127	1.544	1.070	-0.47
9月	77.119	94.912	17.793	1.597	1.648	0.051	0.954	0.982	0.03
10月	90.214	107.705	17.491	2.395	2.550	0.155	0.803	0.752	-0.05
11月	87.406	100.440	13.034	2.853	2.541	-0.312	1.159	0.717	-0.44
12月	97.753	123.047	25.294	3.918	4.600	0.682	1.281	0.966	-0.32
1月	109.533	133.226	23.693	5.183	5.235	0.052	0.622	0.434	-0.19
2月	105.333	123.680	18.347	5.191	5.201	0.010	0.607	0.580	-0.03
3月	65.021	80.864	15.843	3.086	3.101	0.015	0.774	0.933	0.16
計	1,102.097	1,333.139	231.042	36.582	37.313	0.731	12.011	10.528	-1.48
排出係数	0.552	0.656							

[単位：t-CO₂]

月	④軽 油			⑤重 油			24年度合計	25年度合計	増減
	25年度	26年度	増減	25年度	26年度	増減			
4月	1.168	1.113	-0.055	10.839	0.000	-10.839	15.250	4.371	-10.879
5月	0.540	0.917	0.377	10.839	10.839	0.000	14.965	15.645	0.680
6月	1.016	0.741	-0.275	10.839	10.839	0.000	15.913	15.367	-0.546
7月	1.069	1.231	0.162	10.839	10.839	0.000	15.791	15.684	-0.107
8月	1.223	2.491	1.268	10.839	10.839	0.000	15.462	16.383	0.921
9月	0.770	1.294	0.524	0.000	0.000	0.000	3.321	3.924	0.603
10月	0.961	1.692	0.731	10.839	10.839	0.000	14.998	15.833	0.835
11月	1.223	1.629	0.406	10.839	10.839	0.000	16.074	15.726	-0.348
12月	1.040	1.587	0.547	10.839	10.839	0.000	17.078	17.992	0.914
1月	0.181	0.309	0.128	10.839	10.839	0.000	16.825	16.817	-0.008
2月	0.094	0.241	0.147	21.677	21.677	0.000	27.569	27.699	0.130
3月	1.430	1.336	-0.094	10.839	5.419	-5.420	16.129	10.789	-5.340
計	10.715	14.581	3.866	130.067	113.808	-16.259	189.375	176.230	-13.145

①～⑤の合計

総エネルギー投入量〔4月～3月〕

エネルギーの種類	使用量			換算係数			エネルギー投入量	
電気	2,032.22200	kwh	×	9.97	GJ/kwh	=	20,261.253	GJ
ガス(LPG)	12.43631	t	×	50.20	GJ/t	=	624.303	GJ
ガソリン	4.53500	kl	×	34.60	GJ/kl	=	156.911	GJ
軽油	5.56700	kl	×	38.20	GJ/kl	=	212.659	GJ
A重油	42.00000	kl	×	39.10	GJ/kl	=	1,642.200	GJ
							計	22,897.326 GJ

平成25年度 電力二酸化炭素排出量(四国電力)

4月	124,259	kWh	×	0.552	kg-CO ₂ /千kWh	=	68,590.968	kg-CO ₂	68.591	t-CO ₂
5月	138,406	kWh	×	0.552	kg-CO ₂ /千kWh	=	76,400.112	kg-CO ₂	76.400	t-CO ₂
6月	165,457	kWh	×	0.552	kg-CO ₂ /千kWh	=	91,332.264	kg-CO ₂	91.332	t-CO ₂
7月	235,201	kWh	×	0.552	kg-CO ₂ /千kWh	=	129,830.952	kg-CO ₂	129.831	t-CO ₂
8月	187,614	kWh	×	0.552	kg-CO ₂ /千kWh	=	103,562.928	kg-CO ₂	103.563	t-CO ₂
9月	139,709	kWh	×	0.552	kg-CO ₂ /千kWh	=	77,119.368	kg-CO ₂	77.119	t-CO ₂
10月	163,432	kWh	×	0.552	kg-CO ₂ /千kWh	=	90,214.464	kg-CO ₂	90.214	t-CO ₂
11月	158,344	kWh	×	0.552	kg-CO ₂ /千kWh	=	87,405.888	kg-CO ₂	87.406	t-CO ₂
12月	177,089	kWh	×	0.552	kg-CO ₂ /千kWh	=	97,753.128	kg-CO ₂	97.753	t-CO ₂
1月	198,430	kWh	×	0.552	kg-CO ₂ /千kWh	=	109,533.360	kg-CO ₂	109.533	t-CO ₂
2月	190,820	kWh	×	0.552	kg-CO ₂ /千kWh	=	105,332.640	kg-CO ₂	105.333	t-CO ₂
3月	117,792	kWh	×	0.552	kg-CO ₂ /千kWh	=	65,021.184	kg-CO ₂	65.021	t-CO ₂
	1,996,553	kWh			kg-CO ₂ /千kWh		1,102,097.256	kg-CO ₂	1102.097	t-CO ₂

購入電力の排出係数は、その年により異なる。2011年度実績値 0.552kg-CO₂/千

平成26年度 電力二酸化炭素排出量(四国電力)

4月	129,994	kWh	×	0.656	kg-CO ₂ /千kWh	=	85,276.064	kg-CO ₂	85.276	t-CO ₂
5月	153,933	kWh	×	0.656	kg-CO ₂ /千kWh	=	100,980.048	kg-CO ₂	100.980	t-CO ₂
6月	169,960	kWh	×	0.656	kg-CO ₂ /千kWh	=	111,493.760	kg-CO ₂	111.494	t-CO ₂
7月	230,431	kWh	×	0.656	kg-CO ₂ /千kWh	=	151,162.736	kg-CO ₂	151.163	t-CO ₂
8月	183,463	kWh	×	0.656	kg-CO ₂ /千kWh	=	120,351.728	kg-CO ₂	120.352	t-CO ₂
9月	144,683	kWh	×	0.656	kg-CO ₂ /千kWh	=	94,912.048	kg-CO ₂	94.912	t-CO ₂
10月	164,185	kWh	×	0.656	kg-CO ₂ /千kWh	=	107,705.360	kg-CO ₂	107.705	t-CO ₂
11月	153,109	kWh	×	0.656	kg-CO ₂ /千kWh	=	100,439.504	kg-CO ₂	100.440	t-CO ₂
12月	187,571	kWh	×	0.656	kg-CO ₂ /千kWh	=	123,046.576	kg-CO ₂	123.047	t-CO ₂
1月	203,088	kWh	×	0.656	kg-CO ₂ /千kWh	=	133,225.728	kg-CO ₂	133.226	t-CO ₂
2月	188,537	kWh	×	0.656	kg-CO ₂ /千kWh	=	123,680.272	kg-CO ₂	123.680	t-CO ₂
3月	123,268	kWh	×	0.656	kg-CO ₂ /千kWh	=	80,863.808	kg-CO ₂	80.864	t-CO ₂
	2,032,222	kWh			kg-CO ₂ /千kWh		1,333,137.632	kg-CO ₂	1333.138	t-CO ₂

購入電力の排出係数は、その年により異なる。2012年度実績値 0.656kg-CO₂/千

平成25年度 液化石油ガス(LPG)

4月	431.50	m ³	895.228	kg	×	50.2	GJ/t	×	0.0163	tC/GJ	×	44	/	12	=	2.686	t-CO ₂
5月	438.10	m ³	908.921	kg	×	50.2	GJ/t	×	0.0163	tC/GJ	×	44	/	12	=	2.727	t-CO ₂
6月	398.80	m ³	827.386	kg	×	50.2	GJ/t	×	0.0163	tC/GJ	×	44	/	12	=	2.482	t-CO ₂
7月	419.00	m ³	869.295	kg	×	50.2	GJ/t	×	0.0163	tC/GJ	×	44	/	12	=	2.608	t-CO ₂
8月	298.20	m ³	618.672	kg	×	50.2	GJ/t	×	0.0163	tC/GJ	×	44	/	12	=	1.856	t-CO ₂
9月	256.50	m ³	532.158	kg	×	50.2	GJ/t	×	0.0163	tC/GJ	×	44	/	12	=	1.597	t-CO ₂
10月	384.80	m ³	798.340	kg	×	50.2	GJ/t	×	0.0163	tC/GJ	×	44	/	12	=	2.395	t-CO ₂
11月	458.40	m ³	951.037	kg	×	50.2	GJ/t	×	0.0163	tC/GJ	×	44	/	12	=	2.853	t-CO ₂
12月	629.50	m ³	1,306.017	kg	×	50.2	GJ/t	×	0.0163	tC/GJ	×	44	/	12	=	3.918	t-CO ₂
1月	832.60	m ³	1,727.386	kg	×	50.2	GJ/t	×	0.0163	tC/GJ	×	44	/	12	=	5.183	t-CO ₂
2月	833.90	m ³	1,730.083	kg	×	50.2	GJ/t	×	0.0163	tC/GJ	×	44	/	12	=	5.191	t-CO ₂
3月	495.80	m ³	1,028.631	kg	×	50.2	GJ/t	×	0.0163	tC/GJ	×	44	/	12	=	3.086	t-CO ₂
計	5,877.10	m ³	12,193.154	kg	×	50.2	GJ/t	×	0.0163	tC/GJ	×	44	/	12	=	36.583	t-CO ₂

平成26年度 液化石油ガス(LPG)

4月	420.40	m ³	872.199	kg	×	50.2	GJ/t	×	0.0163	tC/GJ	×	44	/	12	=	2.617	t-CO ₂
5月	430.00	m ³	892.116	kg	×	50.2	GJ/t	×	0.0163	tC/GJ	×	44	/	12	=	2.677	t-CO ₂
6月	426.70	m ³	885.270	kg	×	50.2	GJ/t	×	0.0163	tC/GJ	×	44	/	12	=	2.656	t-CO ₂
7月	402.20	m ³	834.440	kg	×	50.2	GJ/t	×	0.0163	tC/GJ	×	44	/	12	=	2.504	t-CO ₂
8月	318.50	m ³	660.788	kg	×	50.2	GJ/t	×	0.0163	tC/GJ	×	44	/	12	=	1.983	t-CO ₂
9月	264.80	m ³	549.378	kg	×	50.2	GJ/t	×	0.0163	tC/GJ	×	44	/	12	=	1.648	t-CO ₂
10月	409.70	m ³	850.000	kg	×	50.2	GJ/t	×	0.0163	tC/GJ	×	44	/	12	=	2.550	t-CO ₂
11月	408.20	m ³	846.888	kg	×	50.2	GJ/t	×	0.0163	tC/GJ	×	44	/	12	=	2.541	t-CO ₂
12月	739.00	m ³	1,533.195	kg	×	50.2	GJ/t	×	0.0163	tC/GJ	×	44	/	12	=	4.600	t-CO ₂
1月	841.00	m ³	1,744.813	kg	×	50.2	GJ/t	×	0.0163	tC/GJ	×	44	/	12	=	5.235	t-CO ₂
2月	835.60	m ³	1,733.610	kg	×	50.2	GJ/t	×	0.0163	tC/GJ	×	44	/	12	=	5.201	t-CO ₂
3月	498.20	m ³	1,033.610	kg	×	50.2	GJ/t	×	0.0163	tC/GJ	×	44	/	12	=	3.101	t-CO ₂
計	5,994.30	m ³	12,436.307	kg	×	50.2	GJ/t	×	0.0163	tC/GJ	×	44	/	12	=	37.312	t-CO ₂

平成25年度 ガソリン

4月	240.00	L	×	34.6	GJ/kl	×	0.0183	tC/GJ	×	44	/	12	=	0.557	t-CO ₂
5月	370.00	L	×	34.6	GJ/kl	×	0.0183	tC/GJ	×	44	/	12	=	0.859	t-CO ₂
6月	679.00	L	×	34.6	GJ/kl	×	0.0183	tC/GJ	×	44	/	12	=	1.576	t-CO ₂
7月	549.00	L	×	34.6	GJ/kl	×	0.0183	tC/GJ	×	44	/	12	=	1.275	t-CO ₂
8月	665.00	L	×	34.6	GJ/kl	×	0.0183	tC/GJ	×	44	/	12	=	1.544	t-CO ₂
9月	411.00	L	×	34.6	GJ/kl	×	0.0183	tC/GJ	×	44	/	12	=	0.954	t-CO ₂
10月	346.00	L	×	34.6	GJ/kl	×	0.0183	tC/GJ	×	44	/	12	=	0.803	t-CO ₂
11月	499.00	L	×	34.6	GJ/kl	×	0.0183	tC/GJ	×	44	/	12	=	1.159	t-CO ₂
12月	551.60	L	×	34.6	GJ/kl	×	0.0183	tC/GJ	×	44	/	12	=	1.281	t-CO ₂
1月	268.00	L	×	34.6	GJ/kl	×	0.0183	tC/GJ	×	44	/	12	=	0.622	t-CO ₂
2月	261.62	L	×	34.6	GJ/kl	×	0.0183	tC/GJ	×	44	/	12	=	0.607	t-CO ₂
3月	333.50	L	×	34.6	GJ/kl	×	0.0183	tC/GJ	×	44	/	12	=	0.774	t-CO ₂
計	5,173.72	L	×	34.6	GJ/kl	×	0.0183	tC/GJ	×	44	/	12	=	12.012	t-CO ₂

平成26年度 ガソリン

4月	276.00	L	×	34.6	GJ/kl	×	0.0183	tC/GJ	×	44	/	12	=	0.641	t-CO ₂
5月	522.00	L	×	34.6	GJ/kl	×	0.0183	tC/GJ	×	44	/	12	=	1.212	t-CO ₂
6月	487.00	L	×	34.6	GJ/kl	×	0.0183	tC/GJ	×	44	/	12	=	1.131	t-CO ₂
7月	478.00	L	×	34.6	GJ/kl	×	0.0183	tC/GJ	×	44	/	12	=	1.110	t-CO ₂
8月	461.00	L	×	34.6	GJ/kl	×	0.0183	tC/GJ	×	44	/	12	=	1.070	t-CO ₂
9月	423.00	L	×	34.6	GJ/kl	×	0.0183	tC/GJ	×	44	/	12	=	0.982	t-CO ₂
10月	324.00	L	×	34.6	GJ/kl	×	0.0183	tC/GJ	×	44	/	12	=	0.752	t-CO ₂
11月	309.00	L	×	34.6	GJ/kl	×	0.0183	tC/GJ	×	44	/	12	=	0.717	t-CO ₂
12月	416.00	L	×	34.6	GJ/kl	×	0.0183	tC/GJ	×	44	/	12	=	0.966	t-CO ₂
1月	187.00	L	×	34.6	GJ/kl	×	0.0183	tC/GJ	×	44	/	12	=	0.434	t-CO ₂
2月	250.00	L	×	34.6	GJ/kl	×	0.0183	tC/GJ	×	44	/	12	=	0.580	t-CO ₂
3月	402.00	L	×	34.6	GJ/kl	×	0.0183	tC/GJ	×	44	/	12	=	0.933	t-CO ₂
計	4,535.00	L	×	34.6	GJ/kl	×	0.0183	tC/GJ	×	44	/	12	=	10.529	t-CO ₂

平成25年度 軽油

4月	446.00	L	×	38.02	GJ/kl	×	0.0187	tC/GJ	×	44	/	12	=	1.168	t-CO ₂
5月	206.00	L	×	38.02	GJ/kl	×	0.0187	tC/GJ	×	44	/	12	=	0.540	t-CO ₂
6月	388.00	L	×	38.02	GJ/kl	×	0.0187	tC/GJ	×	44	/	12	=	1.016	t-CO ₂
7月	408.00	L	×	38.02	GJ/kl	×	0.0187	tC/GJ	×	44	/	12	=	1.069	t-CO ₂
8月	467.00	L	×	38.02	GJ/kl	×	0.0187	tC/GJ	×	44	/	12	=	1.223	t-CO ₂
9月	294.00	L	×	38.02	GJ/kl	×	0.0187	tC/GJ	×	44	/	12	=	0.770	t-CO ₂
10月	367.00	L	×	38.02	GJ/kl	×	0.0187	tC/GJ	×	44	/	12	=	0.961	t-CO ₂
11月	467.00	L	×	38.02	GJ/kl	×	0.0187	tC/GJ	×	44	/	12	=	1.223	t-CO ₂
12月	397.00	L	×	38.02	GJ/kl	×	0.0187	tC/GJ	×	44	/	12	=	1.040	t-CO ₂
1月	69.00	L	×	38.02	GJ/kl	×	0.0187	tC/GJ	×	44	/	12	=	0.181	t-CO ₂
2月	36.00	L	×	38.02	GJ/kl	×	0.0187	tC/GJ	×	44	/	12	=	0.094	t-CO ₂
3月	546.00	L	×	38.02	GJ/kl	×	0.0187	tC/GJ	×	44	/	12	=	1.430	t-CO ₂
計	4,091.00	L	×	38.02	GJ/kl	×	0.0187	tC/GJ	×	44	/	12	=	10.715	t-CO ₂

平成26年度 軽油

4月	425.00	L	×	38.02	GJ/kl	×	0.0187	tC/GJ	×	44	/	12	=	1.113	t-CO ₂
5月	350.00	L	×	38.02	GJ/kl	×	0.0187	tC/GJ	×	44	/	12	=	0.917	t-CO ₂
6月	283.00	L	×	38.02	GJ/kl	×	0.0187	tC/GJ	×	44	/	12	=	0.741	t-CO ₂
7月	470.00	L	×	38.02	GJ/kl	×	0.0187	tC/GJ	×	44	/	12	=	1.231	t-CO ₂
8月	951.00	L	×	38.02	GJ/kl	×	0.0187	tC/GJ	×	44	/	12	=	2.491	t-CO ₂
9月	494.00	L	×	38.02	GJ/kl	×	0.0187	tC/GJ	×	44	/	12	=	1.294	t-CO ₂
10月	646.00	L	×	38.02	GJ/kl	×	0.0187	tC/GJ	×	44	/	12	=	1.692	t-CO ₂
11月	622.00	L	×	38.02	GJ/kl	×	0.0187	tC/GJ	×	44	/	12	=	1.629	t-CO ₂
12月	606.00	L	×	38.02	GJ/kl	×	0.0187	tC/GJ	×	44	/	12	=	1.587	t-CO ₂
1月	118.00	L	×	38.02	GJ/kl	×	0.0187	tC/GJ	×	44	/	12	=	0.309	t-CO ₂
2月	92.00	L	×	38.02	GJ/kl	×	0.0187	tC/GJ	×	44	/	12	=	0.241	t-CO ₂
3月	510.00	L	×	38.02	GJ/kl	×	0.0187	tC/GJ	×	44	/	12	=	1.336	t-CO ₂
計	5,567.00	L	×	38.02	GJ/kl	×	0.0187	tC/GJ	×	44	/	12	=	14.581	t-CO ₂

平成25年度 A重油

4月	4,000	L	×	39.1	GJ/kl	×	0.0189	tC/GJ	×	44	/	12	=	10.839 t-CO ₂
5月	4,000	L	×	39.1	GJ/kl	×	0.0189	tC/GJ	×	44	/	12	=	10.839 t-CO ₂
6月	4,000	L	×	39.1	GJ/kl	×	0.0189	tC/GJ	×	44	/	12	=	10.839 t-CO ₂
7月	4,000	L	×	39.1	GJ/kl	×	0.0189	tC/GJ	×	44	/	12	=	10.839 t-CO ₂
8月	4,000	L	×	39.1	GJ/kl	×	0.0189	tC/GJ	×	44	/	12	=	10.839 t-CO ₂
9月	0	L	×	39.1	GJ/kl	×	0.0189	tC/GJ	×	44	/	12	=	0.000 t-CO ₂
10月	4,000	L	×	39.1	GJ/kl	×	0.0189	tC/GJ	×	44	/	12	=	10.839 t-CO ₂
11月	4,000	L	×	39.1	GJ/kl	×	0.0189	tC/GJ	×	44	/	12	=	10.839 t-CO ₂
12月	4,000	L	×	39.1	GJ/kl	×	0.0189	tC/GJ	×	44	/	12	=	10.839 t-CO ₂
1月	4,000	L	×	39.1	GJ/kl	×	0.0189	tC/GJ	×	44	/	12	=	10.839 t-CO ₂
2月	8,000	L	×	39.1	GJ/kl	×	0.0189	tC/GJ	×	44	/	12	=	21.677 t-CO ₂
3月	4,000	L	×	39.1	GJ/kl	×	0.0189	tC/GJ	×	44	/	12	=	10.839 t-CO ₂
計	48,000	L	×	39.1	GJ/kl	×	0.0189	tC/GJ	×	44	/	12	=	130.062 t-CO ₂

平成26年度 A重油

4月	0	L	×	39.1	GJ/kl	×	0.0189	tC/GJ	×	44	/	12	=	0.000 t-CO ₂
5月	4,000	L	×	39.1	GJ/kl	×	0.0189	tC/GJ	×	44	/	12	=	10.839 t-CO ₂
6月	4,000	L	×	39.1	GJ/kl	×	0.0189	tC/GJ	×	44	/	12	=	10.839 t-CO ₂
7月	4,000	L	×	39.1	GJ/kl	×	0.0189	tC/GJ	×	44	/	12	=	10.839 t-CO ₂
8月	4,000	L	×	39.1	GJ/kl	×	0.0189	tC/GJ	×	44	/	12	=	10.839 t-CO ₂
9月	0	L	×	39.1	GJ/kl	×	0.0189	tC/GJ	×	44	/	12	=	0.000 t-CO ₂
10月	4,000	L	×	39.1	GJ/kl	×	0.0189	tC/GJ	×	44	/	12	=	10.839 t-CO ₂
11月	4,000	L	×	39.1	GJ/kl	×	0.0189	tC/GJ	×	44	/	12	=	10.839 t-CO ₂
12月	4,000	L	×	39.1	GJ/kl	×	0.0189	tC/GJ	×	44	/	12	=	10.839 t-CO ₂
1月	4,000	L	×	39.1	GJ/kl	×	0.0189	tC/GJ	×	44	/	12	=	10.839 t-CO ₂
2月	8,000	L	×	39.1	GJ/kl	×	0.0189	tC/GJ	×	44	/	12	=	21.677 t-CO ₂
3月	2,000	L	×	39.1	GJ/kl	×	0.0189	tC/GJ	×	44	/	12	=	5.419 t-CO ₂
計	42,000	L	×	39.1	GJ/kl	×	0.0189	tC/GJ	×	44	/	12	=	113.804 t-CO ₂

【参考】

気象庁データより〔高知県高知市データ〕

〔単位：℃〕

気温等の変動		4月	5月	6月	7月	8月	9月	10月	11月	12月	1月	2月	3月
18年度	平均	15.0	20.4	23.4	27.3	28.4	24.9	21.4	15.2	9.9	8.2	10.0	11.3
	最高	24.7	29.3	30.7	37.1	36.4	32.9	29.3	26.0	20.7	16.7	19.2	23.7
	最低	3.8	10.7	16.6	22.0	23.0	17.2	13.0	5.6	0.3	0.3	-1.1	0.8
	平均湿度	65%	74%	79%	84%	77%	72%	67%	66%	67%	60%	61%	57%
19年度	平均	15.3	19.9	23.4	26.1	28.4	26.9	20.9	14.7	9.4	7.1	6.2	11.7
	最高	26.0	29.9	33.3	35.3	35.0	36.9	30.8	24.7	18.8	19.2	16.1	21.1
	最低	4.0	10.3	15.0	20.4	24.0	19.7	8.4	3.9	1.4	-0.4	-1.5	0.2
	平均湿度	62%	63%	77%	81%	76%	77%	71%	63%	66%	65%	56%	62%
20年度	平均	16.1	20.0	22.9	27.9	27.9	25.3	19.8	13.4	9.3	6.8	10.1	11.4
	最高	25.0	32.3	30.0	35.8	34.6	34.8	28.5	26.3	20.0	16.1	24.3	22.4
	最低	4.9	10.6	16.0	19.1	20.7	17.7	9.5	0.3	-1.5	-2.6	1.6	0.8
	平均湿度	63%	70%	79%	75%	76%	75%	74%	68%	67%	64%	66%	61%
21年度	平均	15.9	20.4	23.3	26.5	27.6	25.0	19.4	14.7	9.1	6.5	9.8	11.4
	最高	25.3	30.7	33.0	33.0	36.5	35.0	30.0	25.0	23.0	18.6	21.2	21.5
	最低	3.9	11.8	14.0	18.7	20.1	16.8	11.3	5.9	-1.0	-3.1	-1.5	0.9
	平均湿度	60%	65%	76%	83%	75%	70%	68%	71%	63%	59%	65%	68%
22年度	平均	14.8	19.4	23.3	27.0	29.1	26.4	20.7	13.5	8.7	4.3	8.9	9.3
	最高	26.9	28.0	33.0	33.3	35.5	34.4	28.8	24.3	21.0	13.1	23.1	21.7
	最低	5.1	9.3	15.2	21.2	23.0	17.7	11.3	3.0	-1.2	-4.0	-3.0	-0.3
	平均湿度	69%	69%	80%	82%	77%	73%	70%	67%	66%	53%	63%	56%
23年度	平均	14.9	19.9	23.6	27.0	28.2	25.4	20.1	16.0	8.3	6.3	6.6	11.1
	最高	24.3	29.2	32.3	34.7	34.8	34.3	28.0	26.2	19.4	16.1	22.3	23.1
	最低	5.0	10.9	16.4	21.7	23.3	14.7	8.4	3.1	-1.1	-2.3	-3.6	0.5
	平均湿度	59%	73%	85%	80%	78%	74%	70%	72%	63%	59%	64%	64%
24年度	平均	15.8	20.2	22.9	27.2	27.8	24.8	19.8	12.4	7.1	5.8	7.8	12.7
	最高	26.8	28.9	30.8	33.9	34.2	32.4	29.4	22.3	18.3	17.7	21.9	25.0
	最低	3.0	11.5	17.1	21.0	23.2	17.0	10.1	2.6	-1.6	-2.4	-0.8	1.3
	平均湿度	68%	66%	83%	81%	81%	79%	67%	69%	67%	58%	62%	63%
25年度	平均	14.8	19.9	23.2	28.1	29.0	24.9	20.7	12.9	7.4	7.0	8.1	11.4
	最高	26.1	30.9	32.4	36.0	36.9	33.9	32.2	25.0	18.0	17.8	20.2	25.2
	最低	4.5	8.6	16.8	19.4	19.8	15.7	9.3	1.4	-2.0	-1.3	0.8	-0.4
	平均湿度	60%	67%	80%	76%	73%	71%	71%	67%	66%	62%	59%	62%
26年度	平均	15.3	19.8	22.7	26.9	26.6	23.9	20.3	14.9	6.7	7.2	7.3	11.2
	最高	25.3	28.9	31.0	35.3	35.5	32.4	29.5	25.0	20.7	18.2	18.1	22.2
	最低	2.7	8.5	17.3	19.5	20.7	16.0	9.5	4.6	-1.4	-2.9	-2.7	-1.6
	平均湿度	65%	65%	77%	76%	84%	71%	67%	68%	64%	60%	58%	66%

26年度と25年度の差

〔単位：℃〕

気温等の変動		4月	5月	6月	7月	8月	9月	10月	11月	12月	1月	2月	3月
26年度-25年度	平均	0.5	-0.1	-0.5	-1.2	-2.4	-1.0	-0.4	2.0	-0.7	0.2	-0.8	-0.2
	最高	-0.8	-2.0	-1.4	-0.7	-1.4	-1.5	-2.7	0.0	2.7	0.4	-2.1	-3.0
	最低	-1.8	-0.1	0.5	0.1	0.9	0.3	0.2	3.2	0.6	-1.6	-3.5	-1.2

26年度と24年度の差

〔単位：℃〕

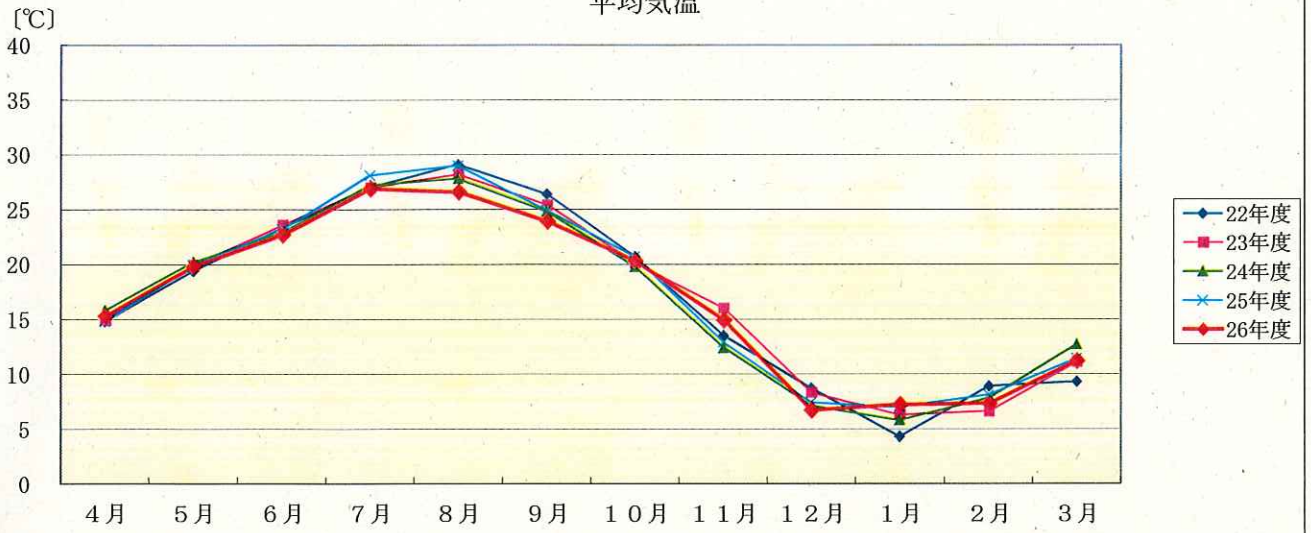
気温等の変動		4月	5月	6月	7月	8月	9月	10月	11月	12月	1月	2月	3月
26年度-24年度	平均	-0.5	-0.4	-0.2	-0.3	-1.2	-0.9	0.5	2.5	-0.4	1.4	-0.5	-1.5
	最高	-1.5	0.0	0.2	1.4	1.3	0.0	0.1	2.7	2.4	0.5	-3.8	-2.8
	最低	-0.3	-3.0	0.2	-1.5	-2.5	-1.0	-0.6	2.0	0.2	-0.5	-1.9	-2.9

26年度と23年度の差

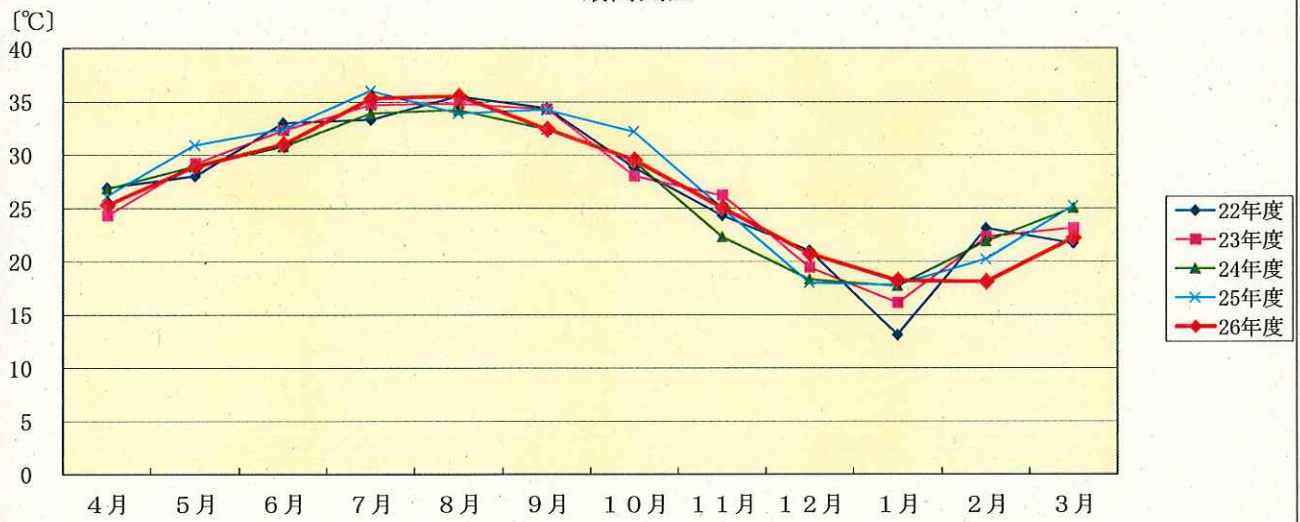
〔単位：℃〕

気温等の変動		4月	5月	6月	7月	8月	9月	10月	11月	12月	1月	2月	3月
26年度-23年度	平均	0.4	-0.1	-0.9	-0.1	-1.6	-1.5	0.2	-1.1	-1.6	0.9	0.7	0.1
	最高	1.0	-0.3	-1.3	0.6	0.7	-1.9	1.5	-1.2	1.3	2.1	-4.2	-0.9
	最低	-2.3	-2.4	0.9	-2.2	-2.6	1.3	1.1	1.5	-0.3	-0.6	0.9	-2.1

平均気温



最高気温



最低気温

